



# 2014／15 學年學生人數統計

## (幼稚園、小學及中學程度)

# Student Enrolment Statistics, 2014/15

## (Kindergarten, Primary and Secondary Levels)

有關本刊物的查詢，請聯絡：

Enquiries about this publication can be directed to:

程度 Level	主題 Topic	查詢電話 Enquiry Telephone No.	電郵地址 Email Address
幼稚園 Kindergartens	學生統計 Enrolment Statistics	3509 8442	<a href="mailto:edstat@edb.gov.hk">edstat@edb.gov.hk</a>
	幼稚園數目 Number of Kindergartens	2186 8993	<a href="mailto:eokga2@edb.gov.hk">eokga2@edb.gov.hk</a>
小學 Primary Schools	學生統計 Enrolment Statistics	3509 8442	<a href="mailto:edstat@edb.gov.hk">edstat@edb.gov.hk</a>
	學校數目 Number of Schools	3509 8465	<a href="mailto:sd_centralteam1@edb.gov.hk">sd_centralteam1@edb.gov.hk</a>
中學 Secondary Schools	學生統計 Enrolment Statistics	3509 8442	<a href="mailto:edstat@edb.gov.hk">edstat@edb.gov.hk</a>
	學校數目 Number of Schools	3509 8465	<a href="mailto:sd_centralteam1@edb.gov.hk">sd_centralteam1@edb.gov.hk</a>

# 目錄 CONTENTS

		頁數 Page
簡介	INTRODUCTION	1 - 3
統計表	TABLES	
I.	所有學校 All Schools	11 - 17
II.	幼稚園 Kindergartens	21 - 40
III.	小學 Primary Schools	43 - 67
IV.	中學 Secondary Schools	71 - 95
V.	特殊教育學校 Special Education Schools	99 - 103
統計圖	CHARTS	7 - 78
名詞釋義	GLOSSARY OF TERMS	107 - 111

# 目錄 CONTENTS

頁數 Page

## 統計表 TABLES

### I. 所有學校 All Schools

1.1	2014年學校數目－按程度、學校類別及日夜校統計 All Schools by Level by Sector by Whether Day or Evening School, 2014	11
1.2	2014年學生總人數－按程度、學校類別及日夜校統計 Total Student Enrolment by Level by Sector by Whether Day or Evening School, 2014	12
1.3	2004年至2014年日校數目－按程度及學校類別統計 Day Schools by Level by Sector, 2004-2014	13
1.4	2004年至2014年本地私立夜間中學數目 Number of Local Private Secondary Evening Schools, 2004-2014	14
1.5	2004年至2014年日校學生人數－按程度及學校類別統計 Student Enrolment in Day Schools by Level by Sector, 2004-2014	15
1.6	2006年至2014年本地其他日間中學課程學生人數 Student Enrolment in Local Other Secondary Day Course, 2006-2014	17
1.7	2004年至2014年本地私立夜間中學學生人數 Student Enrolment in Local Private Secondary Evening Schools, 2004-2014	17

### II. 幼稚園 Kindergartens

2.1	2004年至2014年幼稚園學額及學生人數－按級別統計 Accommodation and Student Enrolment in Kindergartens by Grade, 2004-2014	
	(A) 本地及非本地學校 Local and Non-local Schools	21
	(B) 本地學校 Local Schools	22
	(C) 非本地學校 Non-local Schools	23
2.2	2014年幼稚園學額及學生人數－按學校宗教背景統計 Accommodation and Student Enrolment in Kindergartens by Religious Background of School, 2014	25
2.3	2014年幼稚園學額及學生人數－按本地／非本地學校、幼稚園類別及級別統計 Accommodation and Student Enrolment in Kindergartens by Local / Non-local School by Type of Kindergarten by Grade, 2014	26
2.4	2014年幼稚園學額及學生人數－按本地／非本地學校、幼稚園類別及上課時間統計 Accommodation and Student Enrolment in Kindergartens by Local / Non-local School by Type of Kindergarten by Session, 2014	27
2.5	2014年幼稚園學額及學生人數－按幼稚園類別、級別及上課時間統計 Accommodation and Student Enrolment in Kindergartens by Type of Kindergarten by Grade by Session, 2014	
	(A) 本地及非本地學校 Local and Non-local Schools	28
	(B) 本地學校 Local Schools	29

# 目錄 CONTENTS

頁數 Page

## 統計表(續) TABLES (Cont'd)

2.6	2014年幼稚園學額及學生人數－按分區及級別統計 Accommodation and Student Enrolment in Kindergartens by District by Grade, 2014	
	(A) 本地及非本地學校 Local and Non-local Schools	30
	(B) 本地學校 Local Schools	31
2.7	2014年幼稚園學額及學生人數－按分區及上課時間統計 Accommodation and Student Enrolment in Kindergartens by District by Session, 2014	
	(A) 本地及非本地學校 Local and Non-local Schools	32
	(B) 本地學校 Local Schools	33
2.8	2014年幼稚園學額及學生人數－按分區及幼稚園類別統計 Accommodation and Student Enrolment in Kindergartens by District by Type of Kindergarten, 2014	
	(A) 本地及非本地學校 Local and Non-local Schools	34
	(B) 本地學校 Local Schools	35
2.9	2014年幼稚園學生人數－按級別、性別及年齡統計 Student Enrolment in Kindergartens by Grade by Sex by Age, 2014	
	(A) 本地及非本地學校 Local and Non-local Schools	36
	(B) 本地學校 Local Schools	37
2.10	2014年參加學前教育學券計劃的幼稚園學額及學生人數－按級別及上課時間統計 Accommodation and Student Enrolment in Kindergartens Joining Pre-primary Education Voucher Scheme by Grade by Session, 2014	38
2.11	2014年參加學前教育學券計劃的幼稚園學額及學生人數－按分區及級別統計 Accommodation and Student Enrolment in Kindergartens Joining Pre-primary Education Voucher Scheme by District by Grade, 2014	39
2.12	2014年參加學前教育學券計劃的幼稚園學額及學生人數－按分區及上課時間統計 Accommodation and Student Enrolment in Kindergartens Joining Pre-primary Education Voucher Scheme by District by Session, 2014	40

# 目錄 CONTENTS

頁數 Page

## 統計表(續) TABLES (Cont'd)

### III. 小學 Primary Schools

3.1	2004年至2014年小學開辦班數、學額、學生人數及重讀生人數 — 按級別統計 Operating Classes, Accommodation, Student Enrolment and Repeaters in Primary Schools by Grade, 2004-2014	
	(A) 本地及國際學校 Local and International Schools	43
	(B) 本地學校 Local Schools	44
	(C) 國際學校 International Schools	45
3.2	2004年至2014年小學開辦班數、學額、學生人數及重讀生人數 — 按學校類別統計 Operating Classes, Accommodation, Student Enrolment and Repeaters in Primary Schools by Sector, 2004-2014	46
3.3	2014年小學開辦班數、學額、學生人數及重讀生人數 — 按學校類別及級別統計 Operating Classes, Accommodation, Student Enrolment and Repeaters in Primary Schools by Sector by Grade, 2014	48
3.4	2014年小學開辦班數、學額及學生人數 — 按學校類別及上課時間統計 Operating Classes, Accommodation and Student Enrolment in Primary Schools by Sector by Session, 2014	49
3.5	2014年小學開辦班數、學額及學生人數 — 按學校宗教背景統計 Operating Classes, Accommodation and Student Enrolment in Primary Schools by Religious Background of School, 2014	50
3.6	2014年小學開辦班數 — 按分區及級別統計 Operating Classes in Primary Schools by District by Grade, 2014	
	(A) 本地及國際學校 Local and International Schools	51
	(B) 本地學校 Local Schools	52
3.7	2014年小學開辦班數 — 按分區及學校類別統計 Operating Classes in Primary Schools by District by Sector, 2014	53
3.8	2014年小學開辦班數 — 按分區及上課時間統計 Operating Classes in Primary Schools by District by Session, 2014	
	(A) 本地及國際學校 Local and International Schools	54
	(B) 本地學校 Local Schools	55

# 目錄 CONTENTS

	頁數 Page
統計表(續) TABLES (Cont'd)	
3.9 2014年小學學額－按分區及級別統計 Accommodation in Primary Schools by District by Grade, 2014	
(A) 本地及國際學校 Local and International Schools	56
(B) 本地學校 Local Schools	57
3.10 2014年小學學額－按分區及學校類別統計 Accommodation in Primary Schools by District by Sector, 2014	58
3.11 2014年小學學額－按分區及上課時間統計 Accommodation in Primary Schools by District by Session, 2014	
(A) 本地及國際學校 Local and International Schools	59
(B) 本地學校 Local Schools	60
3.12 2014年小學學生人數－按分區及級別統計 Student Enrolment in Primary Schools by District by Grade, 2014	
(A) 本地及國際學校 Local and International Schools	61
(B) 本地學校 Local Schools	62
3.13 2014年小學學生人數－按分區及學校類別統計 Student Enrolment in Primary Schools by District by Sector, 2014	63
3.14 2014年小學學生人數－按分區及上課時間統計 Student Enrolment in Primary Schools by District by Session, 2014	
(A) 本地及國際學校 Local and International Schools	64
(B) 本地學校 Local Schools	65
3.15 2014年小學學生人數－按級別、性別及年齡統計 Student Enrolment in Primary Schools by Grade by Sex by Age, 2014	
(A) 本地及國際學校 Local and International Schools	66
(B) 本地學校 Local Schools	67

# 目錄 CONTENTS

	頁數 Page
統計表(續) TABLES (Cont'd)	
<b>IV. 中學 Secondary Schools</b>	
4.1 2004年至2014年中學日校開辦班數、學額、學生人數及重讀生人數 — 按級別統計 Operating Classes, Accommodation, Student Enrolment and Repeaters in Secondary Day Schools by Grade, 2004-2014	
(A) 本地及國際學校 Local and International Schools	71
(B) 本地學校 Local Schools	73
(C) 國際學校 International Schools	75
4.2 2004年至2014年中學日校開辦班數、學額、學生人數及重讀生人數 — 按學校類別統計 Operating Classes, Accommodation, Student Enrolment and Repeaters in Secondary Day Schools by Sector, 2004-2014	77
4.3 2014年中學日校開辦班數、學額、學生人數及重讀生人數 — 按學校類別及級別統計 Operating Classes, Accommodation, Student Enrolment and Repeaters in Secondary Day Schools by Sector by Grade, 2014	79
4.4 2014年中學日校開辦班數、學額及學生人數 — 按學校宗教背景統計 Operating Classes, Accommodation and Student Enrolment in Secondary Day Schools by Religious Background of School, 2014	80
4.5 2014年中學日校開辦班數 — 按分區及級別統計 Operating Classes in Secondary Day Schools by District by Grade, 2014	
(A) 本地及國際學校 Local and International Schools	81
(B) 本地學校 Local Schools	82
4.6 2014年中學日校開辦班數 — 按分區及學校類別統計 Operating Classes in Secondary Day Schools by District by Sector, 2014	83
4.7 2014年中學日校學額 — 按分區及級別統計 Accommodation in Secondary Day Schools by District by Grade, 2014	
(A) 本地及國際學校 Local and International Schools	84
(B) 本地學校 Local Schools	85
4.8 2014年中學日校學額 — 按分區及學校類別統計 Accommodation in Secondary Day Schools by District by Sector, 2014	86
4.9 2014年中學日校學生人數 — 按分區及級別統計 Student Enrolment in Secondary Day Schools by District by Grade, 2014	
(A) 本地及國際學校 Local and International Schools	87
(B) 本地學校 Local Schools	88
4.10 2014年中學日校學生人數 — 按分區及學校類別統計 Student Enrolment in Secondary Day Schools by District by Sector, 2014	89



# 目錄 CONTENTS

	頁數 Page
<b>統計表(續) TABLES (Cont'd)</b>	
4.11	2014年中學日校學生人數－按級別、性別及年齡統計 Student Enrolment in Secondary Day Schools by Grade by Sex by Age, 2014
	(A) 本地及國際學校 Local and International Schools 90
	(B) 本地學校 Local Schools 91
4.12	2006年至2014年本地其他日間中學課程學生人數－按級別統計 Student Enrolment in Local Other Secondary Day Courses by Grade, 2006-2014 92
4.13	2006年至2014年本地其他日間中學課程學生人數－按分區統計 Student Enrolment of Local Other Secondary Day Courses by District, 2006-2014 93
4.14	2004年至2014年本地私立夜間中學學生人數－按級別統計 Student Enrolment in Local Private Secondary Evening Schools by Grade, 2004-2014 94
4.15	2004年至2014年本地私立夜間中學學生人數－按分區統計 Student Enrolment in Local Private Secondary Evening Schools by District, 2004-2014 95
<b>V. 特殊教育學校 Special Education Schools</b>	
5.1	2004年至2014年特殊教育學校及設有特殊班的普通學校數目 Number of Schools of Special Education and Ordinary Schools with Special Classes, 2004-2014 99
5.2	2004年至2014年接受特殊教育（包括普通學校的特殊班）學生人數 －按程度統計 Student Enrolment in Special Education (Including Special Classes in Ordinary Schools) by Level, 2004-2014 100
5.3	2004年至2014年接受特殊教育（包括普通學校的特殊班）學生人數 －按類別統計 Student Enrolment in Special Education (Including Special Classes in Ordinary Schools) by Category, 2004-2014 101
5.4	2014年特殊學校及設有特殊班的普通學校數目－按程度統計 Number of Special Schools and Ordinary Schools with Special Classes by Level, 2014 102
5.5	2014年接受特殊教育（包括普通學校的特殊班）學生人數 －按類別及程度統計 Student Enrolment in Special Education (Including Special Classes in Ordinary Schools) by Category by Level, 2014 103

# 目錄 CONTENTS

		頁數 Page
統計圖 CHARTS		
1	2014年日校數目及學生人數－按學校分類／程度統計 Number of Day Schools and Student Enrolment by School Type/ Level, 2014	7
2	2014年幼稚園數目及學生人數－按幼稚園類別統計 Number of Kindergartens and Student Enrolment by Type of Kindergarten, 2014	8
3	2014年普通小學數目及學生人數－按學校類別統計 Number of Ordinary Primary Schools and Student Enrolment by Sector, 2014	9
4	2014年普通中學日校數目及學生人數－按學校類別統計 Number of Ordinary Secondary Day Schools and Student Enrolment by Sector, 2014	10
5	2004年至2014年幼稚園學生人數－按幼稚園類別統計 Student Enrolment in Kindergartens by Type of Kindergarten, 2004-2014	16
6	2004年至2014年小學學生人數－按學校類別統計 Student Enrolment in Primary Schools by Sector, 2004-2014	16
7	2004年至2014年中學日校學生人數－按學校類別統計 Student Enrolment in Secondary Day Schools by Sector, 2004-2014	16
8	2004年至2014年幼稚園學生人數及學額 Student Enrolment and Accommodation in Kindergartens, 2004-2014	24
9	2004年至2014年小學學生人數及學額 Student Enrolment and Accommodation in Primary Schools, 2004-2014	47
10	2004年至2014年小學每班平均人數－按學校類別統計 Average Class Size in Primary Schools by Sector, 2004-2014	47
11	2004年至2014年中學日校學生人數及學額 Student Enrolment and Accommodation in Secondary Day Schools, 2004-2014	78
12	2004年至2014年中一每班平均人數－按學校類別統計 Average Class Size in Secondary One by Sector, 2004-2014	78

## 簡介

1. 本報告列載普通幼稚園、小學及中學的學生人數詳細統計數字，亦包括為有特殊教育需要學生而設學校的學生人數基本統計數字。
2. 本報告所載的學生人數統計數字，是根據教育局各資訊系統所備存的行政記錄，以及學校教育統計組按年進行「學生人數統計調查」所搜集的數據編製而成。就 2014/15 學年的統計數字而言，大部分數據（主要包括所有公營中、小學和參加學前教育學券計劃的幼稚園的數據）是來自上述資訊系統；而餘下有關國際和私立中、小學的數據，以及上述資訊系統未能提供的一些有關幼稚園的特定數據項目，則是透過「學生人數統計調查」搜集得來。是項統計調查的回應率為 100%。
3. 所有幼稚園、小學及中學的統計數字均反映該學年 9 月中的情況。為簡化代號，本報告會以學年開始的年份來表示某一學年，即 2014 年的數字是指 2014/15 學年的數字。
4. 本報告內所載的學額數字，指有關學校按照其預設班額所開辦的班級(不包括空置課室)而可容納的學生人數。

## Introduction

1. This report presents detailed statistics on student enrolment in ordinary schools at kindergarten, primary and secondary levels. Basic statistics on enrolment in schools for pupils with special educational needs are also included.
2. Student enrolment statistics contained in this report are compiled based on administrative records kept in the Bureau's information systems as well as data collected via the annual Student Enrolment Survey conducted by the School Education Statistics Section. For the statistics of the 2014/15 school year, the main bulk of the data, covering primarily all public sector primary and secondary schools as well as kindergartens participating in the Pre-primary Education Voucher Scheme, were available from the information systems. The remaining data, being those of international and private primary and secondary schools as well as selected data items of kindergartens that were not available from the information systems, were collected via the survey. The survey achieved a response rate of 100%.
3. All statistics for kindergarten, primary and secondary levels refer to the position as at mid-September of the school year. To simplify the notations, the year that a school year commences is used to represent the school year hereafter. In other words, statistics for 2014 refer to those for the 2014/15 school year.
4. Statistics on accommodation given in this report refer to the number of students that can be accommodated in operating classes (excluding vacant classrooms) in accordance with the planned class sizes as adopted by schools concerned.

## 簡介 (續)

5. 由 2005 年 9 月 1 日開始，當局實施協調學前服務的措施，凡提供 3 歲或以上學前服務的機構（包括過往受社會福利署監管且提供 0 至 6 歲或 2 至 6 歲服務的幼兒中心），均須根據《教育條例》（第 279 章）註冊為幼稚園，並以幼稚園或幼稚園暨幼兒中心的模式營辦。下文所述的「幼稚園」，已包括「幼稚園暨幼兒中心」。由 2005 年（即 2005/06 學年）開始有關幼稚園的數字包括幼稚園暨幼兒中心開辦的幼兒班、低班及高班的數字，因此不能與較早年份的數字作比較。
6. 本報告內中五級別的統計數字亦包括於 2004/05 至 2009/10 學年期間推行的「毅進／中學協作計劃」及於 2005/06 至 2010/11 學年間由直接資助計劃高中學校開辦的「中五以上程度一年制課程」。
7. 當局於 2008/09 學年起，透過公營學校提供免費高中教育，並由 2009 年 9 月開始，在中四推出三年的新高中學制。因此，由 2011 年開始有關中六學生的數字是反映就讀新高中學制的學生，並不能與較早年份的數字比較。此外，新高中學制亦於 2012/13 學年全面推行，本地課程自該學年起沒有中七津貼學額。

## Introduction (Cont'd)

5. Upon harmonisation of pre-primary services on 1 September 2005, all pre-primary institutions providing services for children aged 3 or above (including child care centres providing services for children aged 0-6 or 2-6 supervised by the Social Welfare Department before then) are registered as kindergartens under the Education Ordinance (Cap. 279) and are operated as kindergartens or kindergarten-cum-child care centres. Kindergartens hereafter mentioned include these kindergarten-cum-child care centres. Figures for kindergartens from 2005 (i.e. the 2005/06 school year) onwards include nursery, lower and upper classes in kindergarten-cum-child care centres. Accordingly, they are not comparable to figures for earlier years.
6. Enrolment statistics for Secondary 5 in this report also cover the Yi Jin/Secondary Schools Collaboration Project (launched during the 2004/05 to 2009/10 school years) and 1-year Post-Secondary 5 Courses run by senior secondary schools under the Direct Subsidy Scheme (launched during the 2005/06 to 2010/11 school years).
7. Starting from the 2008/09 school year, senior secondary education is provided free through public sector school. The 3-year senior secondary education under the New Senior Secondary Academic Structure was implemented in Secondary 4 in September 2009. Therefore, figures for Secondary 6 students from 2011 onwards referred to students enrolled under New Senior Secondary Academic Structure. Accordingly, they are not comparable to figures for earlier year. Moreover, upon the full implementation of New Senior Secondary Academic Structure in 2012/13 school year, there are no subsidised secondary 7 places under local curriculum starting from that school year.

## 簡介 (續)

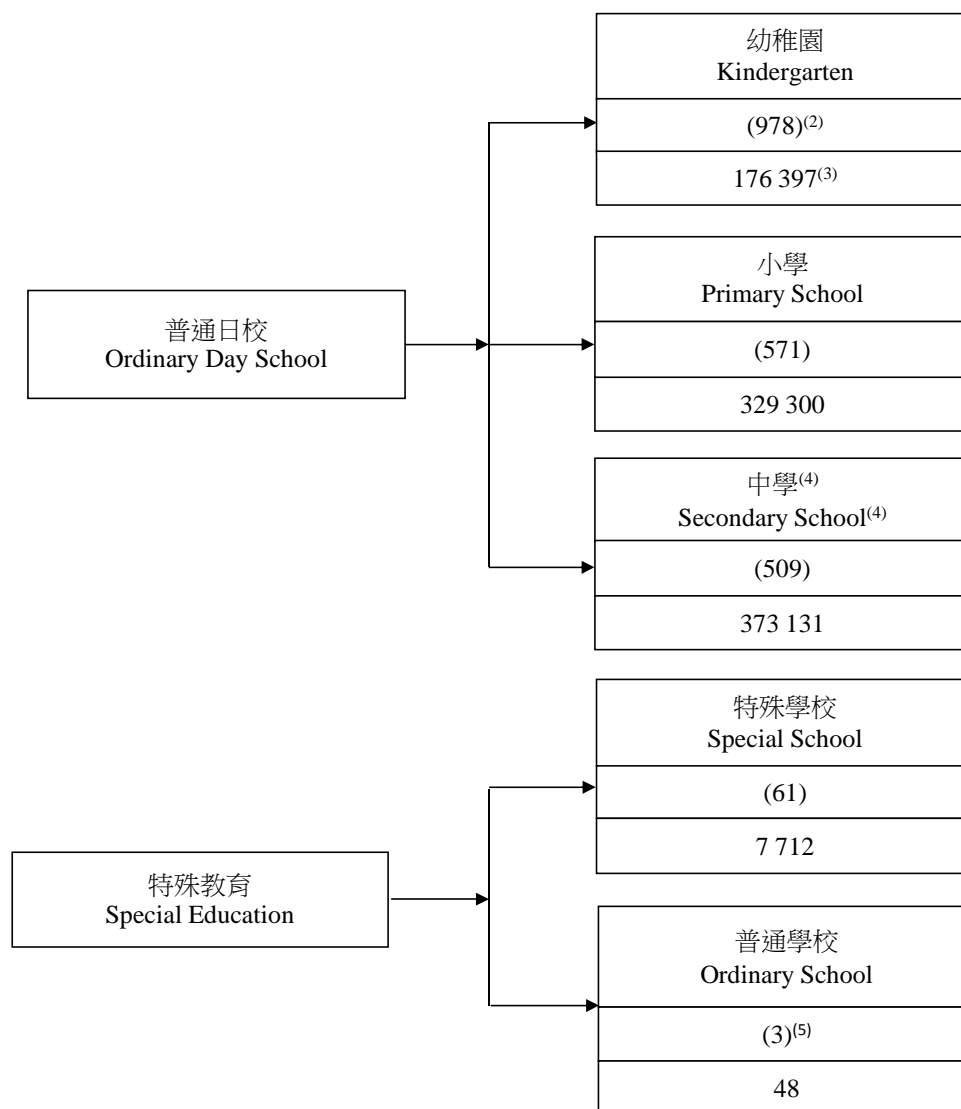
8. 為方便編製按級別的統計數字，本局已要求提供非本地正規課程的學校（主要為國際學校），按相等於本地正規課程的級別程度劃分提供按級別的學生數據。小學的統計數字亦包括國際小學開辦的預備班的數字。
9. 為方便讀者了解學生人數統計的各項數字，本報告的最後部分附有「名詞釋義」，列出學生人數統計中各主要名詞的定義。這些名詞的定義或會與教育局其他分部／組所用的定義不盡相同，故不能視為其他用途的正式定義。

## Introduction (Cont'd)

8. To facilitate the compilation of statistics by grade, schools offering non-local formal curriculum (mainly refer to international schools) have been requested to provide the student data by grade according to the grades equivalent to those of the local formal curriculum. Figures for primary level reported by international primary schools also cover preparatory classes.
9. To facilitate better understanding of the statistics, a glossary listing the definitions of major terms is given at the end of this report. The definitions listed may differ from those used by other divisions/sections of the Education Bureau and should NOT therefore be taken as OFFICIAL ones to be adopted for other purposes.

**I**  
所有學校  
**All Schools**

圖 1： 2014年日校數目<sup>(1)</sup>及學生人數 — 按學校分類／程度統計  
 Chart 1: Number of Day Schools<sup>(1)</sup> and Student Enrolment by School Type/ Level, 2014



註： 學生人數反映2014年9月15日時的情況。

- (1) 只包括在教育局註冊的學校。
- (2) 數字包括幼稚園暨幼兒中心。
- (3) 數字包括幼稚園暨幼兒中心的幼兒班、低班及高班學生。
- (4) 數字不包括營辦補習班、職業訓練及成人教育的私立學校。這些學校亦可能開辦日間中學課程。
- (5) 指有開辦特殊班的普通學校。其數字亦計算在相應的小學和中學學校數目內。
- ( ) 括號內之數字代表學校數目。

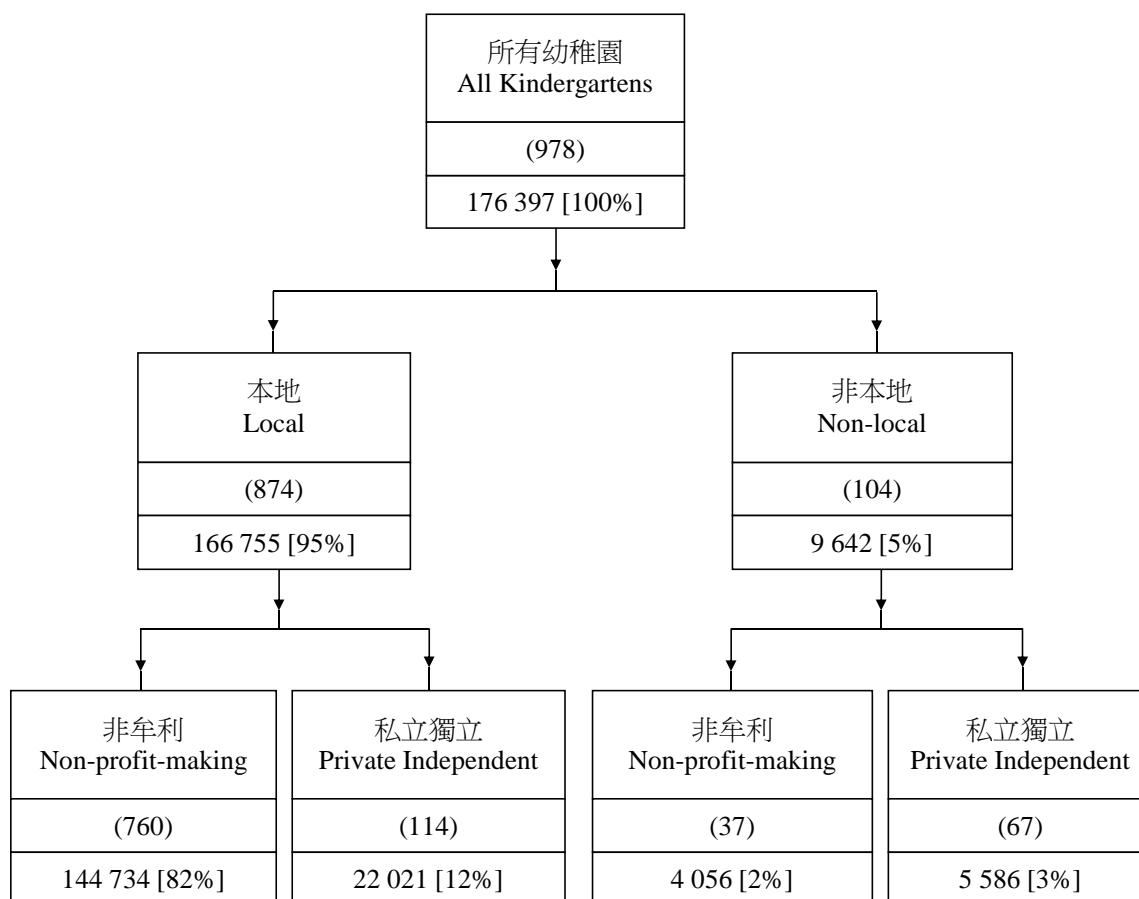
資料來源： 教育局，學校教育統計組  
 教育局，中央學校發展組  
 教育局，幼稚園行政組

- Notes: Enrolments refer to the position as at 15 September 2014.
- (1) Including only schools registered under the Education Bureau.
  - (2) Figures include kindergarten-cum-child care centres.
  - (3) Figures include pupils attending nursery, lower and upper classes in kindergarten-cum-child care centres.
  - (4) Figures exclude private schools offering tutorial, vocational and adult education courses, which may also operate secondary day courses.
  - (5) Refer to ordinary schools offering special classes. They are also counted in the respective primary and secondary schools.
  - ( ) Figures in brackets represent the number of schools.

Source: School Education Statistics Section, Education Bureau  
 Central Team/School Development Division, Education Bureau  
 Kindergarten Administration Section, Education Bureau

圖 2： 2014年幼稚園數目<sup>(1)</sup>及學生人數<sup>(2)</sup> — 按幼稚園類別統計

Chart 2: Number of Kindergartens<sup>(1)</sup> and Student Enrolment<sup>(2)</sup> by Type of Kindergarten, 2014



註： 學生人數反映2014年9月15日時的情況。

- (1) 只包括在教育局註冊的幼稚園及幼稚園暨幼兒中心。所有幼稚園及幼稚園暨幼兒中心均屬私營。
- (2) 數字包括幼稚園暨幼兒中心的幼兒班、低班及高班學生。
- ( ) 圓括號內的數字代表幼稚園及幼稚園暨幼兒中心的數目。
- [ ] 方括號內的數字代表所示學生人數佔總學生人數的百分比。由於四捨五入，個別百分比相加可能與相應的總數不同。

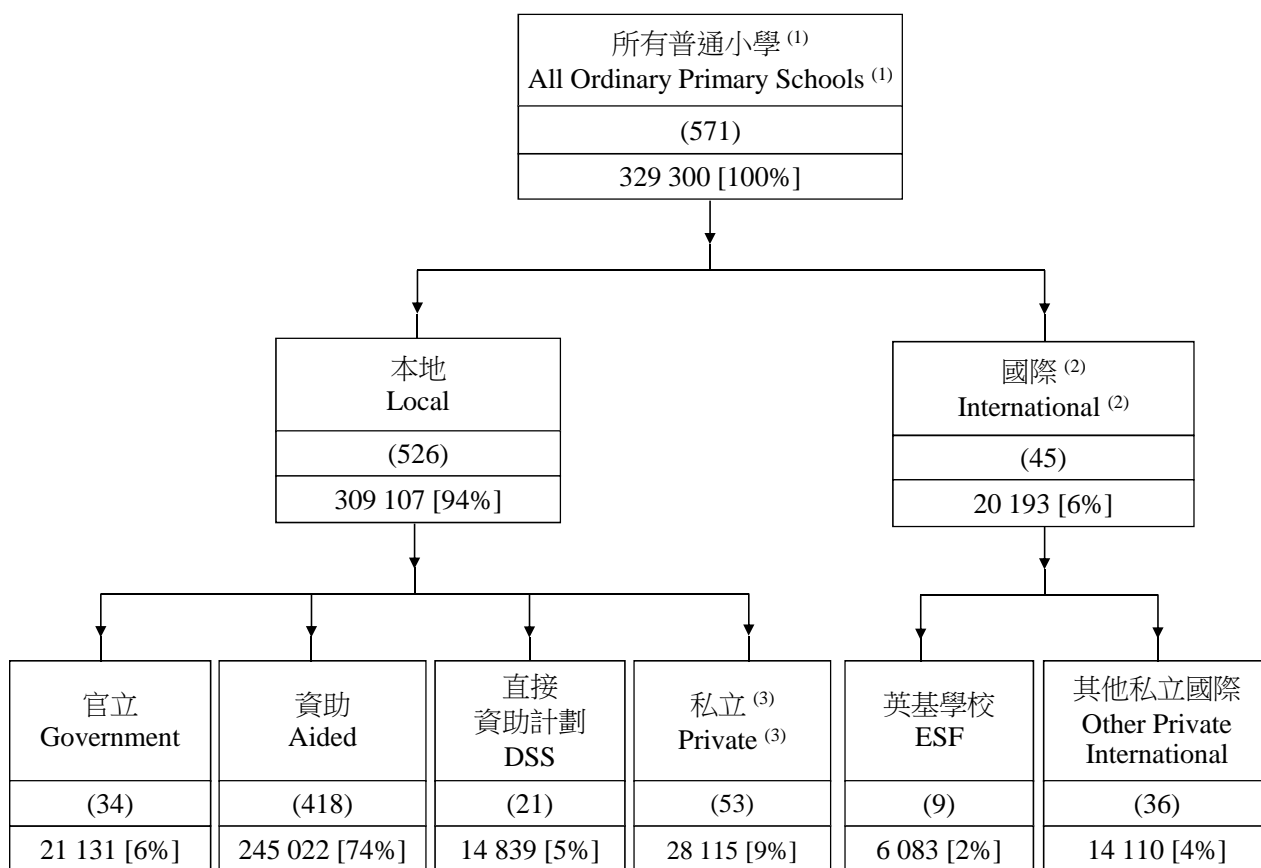
資料來源：教育局，學校教育統計組  
教育局，幼稚園行政組

- Notes: Enrolments refer to the position as at 15 September 2014.
- (1) Including only kindergartens and kindergarten-cum-child care centres registered under the Education Bureau. All kindergartens and kindergarten-cum-child care centres are privately run.
  - (2) Figures include pupils attending nursery, lower and upper classes in kindergarten-cum-child care centres.
  - ( ) Figures in round brackets represent the number of kindergartens and kindergarten-cum-child care centres.
  - [ ] Figures in square brackets represent the respective percentage shares of student enrolment in total enrolment. Figures may not add up to the corresponding totals due to rounding.

Source: School Education Statistics Section, Education Bureau  
Kindergarten Administration Section, Education Bureau



圖 3： 2014年普通小學數目及學生人數 — 按學校類別統計  
 Chart 3: Number of Ordinary Primary Schools and Student Enrolment by Sector, 2014



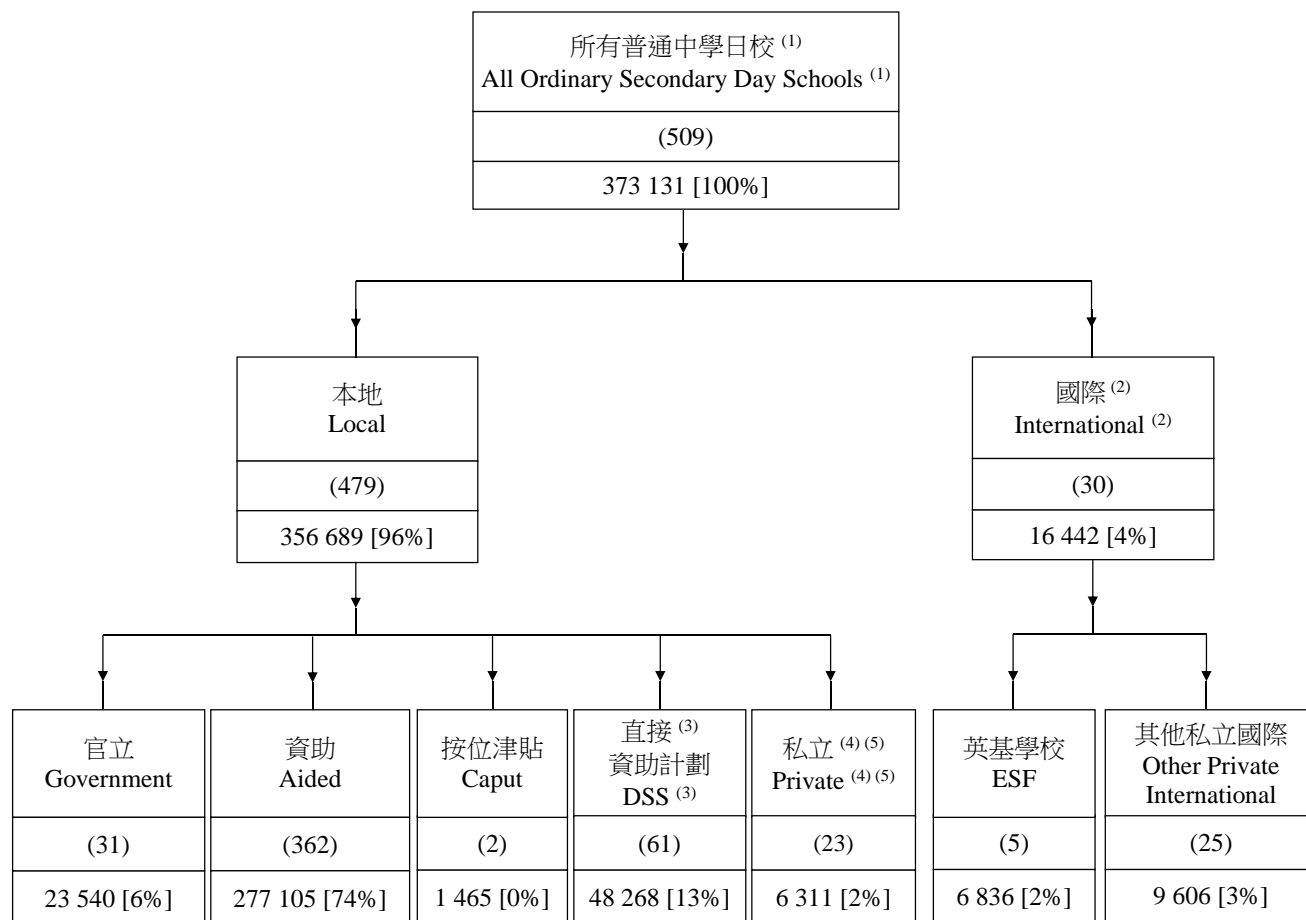
註： 學生人數反映2014年9月15日時的情況。  
 (1) 只包括在教育局註冊的學校。數字不包括特殊學校。  
 (2) 國際學校可能同時開辦幼稚園、小學及中學。因此，將不同程度的國際學校數目相加並不等於所有國際學校的總數。  
 (3) 本地私立學校的數字亦包括私立獨立學校。私立獨立學校大部分開辦非本地正規課程。  
 ( ) 圓括號內之數字代表學校數目。  
 [ ] 方括號內的數字代表所示學生人數佔總學生人數的百分比。由於四捨五入，個別百分比相加可能與相應的總數不同。

資料來源： 教育局，學校教育統計組  
 教育局，中央學校發展組

Notes: Enrolments refer to the position as at 15 September 2014.  
 (1) Including only schools registered under the Education Bureau. Figures do not include special schools.  
 (2) International schools operating at the primary level may also operate kindergartens or secondary schools at the same time. Therefore, adding the respective numbers at the three levels will not give the total number of international schools.  
 (3) Figures for local private schools also include Private Independent Schools (PIS). Most of the PIS operate non-local formal curriculum courses.  
 ( ) Figures in round brackets represent the number of schools.  
 [ ] Figures in square brackets represent the respective percentage shares of student enrolment in total enrolment. Figures may not add up to the corresponding totals due to rounding.  
 ESF: English Schools Foundation; DSS: Direct Subsidy Scheme

Source: School Education Statistics Section, Education Bureau  
 Central Team/School Development Division, Education Bureau

圖 4： 2014年普通中學日校數目及學生人數 — 按學校類別統計  
 Chart 4: Number of Ordinary Secondary Day Schools and Student Enrolment by Sector, 2014



- 註： 學生人數反映2014年9月15日時的情況。
- (1) 只包括在教育局註冊的學校。數字不包括特殊學校。
  - (2) 國際學校可能同時開辦幼稚園、小學及中學。因此，將不同程度的國際學校數目相加並不等於所有國際學校的總數。
  - (3) 部分直接資助計劃中學日校亦開辦非本地正規課程。
  - (4) 本地私立學校的數字亦包括私立獨立學校。私立獨立學校大部分開辦非本地正規課程。
  - (5) 數字不包括營辦補習班、職業訓練及成人教育的私立學校。這些學校亦可能開辦日間中學課程。
  - ( ) 圓括號內之數字代表學校數目。
  - [ ] 方括號內的數字代表所示學生人數佔總學生人數的百分比。由於四捨五入，個別百分比相加可能與相應的總數不同。

資料來源：教育局，學校教育統計組  
 教育局，中央學校發展組

- Notes: Enrolments refer to the position as at 15 September 2014.
- (1) Including only schools registered under the Education Bureau. Figures do not include special schools.
  - (2) International schools operating at the secondary level may also operate kindergartens or primary schools at the same time. Therefore, adding the respective numbers at the three levels will not give the total number of international schools.
  - (3) Some DSS secondary day schools also operate non-local formal curriculum courses.
  - (4) Figures for local private schools also include Private Independent Schools (PIS). Most of the PIS operate non-local formal curriculum courses.
  - (5) Figures exclude private schools offering tutorial, vocational and adult education courses, which may also operate secondary day courses.
  - ( ) Figures in round brackets represent the number of schools.
  - [ ] Figures in square brackets represent the respective percentage shares of student enrolment in total enrolment. Figures may not add up to the corresponding totals due to rounding.

ESF: English Schools Foundation; DSS: Direct Subsidy Scheme

Source: School Education Statistics Section, Education Bureau  
 Central Team /School Development Division, Education Bureau

1.1 2014年學校數目 — 按程度、學校類別及日夜校統計  
All Schools by Level by Sector by Whether Day or Evening School, 2014

程度 Level	學校類別 Sector	日校 Day	夜校及部分時間制學校 Evening & Part-time	合計 All
幼稚園 <sup>(1)(2)</sup> Kindergarten <sup>(1)(2)</sup>	本地 Local	874	-	874
	非本地 Non-local	104	-	104
	<b>合計 All</b>	<b>978</b>	<b>-</b>	<b>978</b>
小學 Primary School	<b>本地 Local</b>	<b>526</b>	<b>-</b>	<b>526</b>
	官立 Government	34	-	34
	資助 Aided	418	-	418
	直接資助計劃 Direct Subsidy Scheme	21	-	21
	私立 <sup>(3)</sup> Private <sup>(3)</sup>	53	-	53
	<b>國際<sup>(4)(5)</sup> International<sup>(4)(5)</sup></b>	<b>45</b>	<b>-</b>	<b>45</b>
	<b>合計 All</b>	<b>571</b>	<b>-</b>	<b>571</b>
中學 Secondary School	<b>本地 Local</b>	<b>479</b>	<b>26</b>	<b>505</b>
	官立 Government	31	-	31
	資助 Aided	362	-	362
	按位津貼 Caput	2	-	2
	直接資助計劃 <sup>(6)</sup> Direct Subsidy Scheme <sup>(6)</sup>	61	-	61
	私立 <sup>(3)(7)</sup> Private <sup>(3)(7)</sup>	23	26	49
	<b>國際<sup>(4)(5)</sup> International<sup>(4)(5)</sup></b>	<b>30</b>	<b>-</b>	<b>30</b>
	<b>合計 All</b>	<b>509</b>	<b>26</b>	<b>535</b>
特殊學校 <sup>(2)</sup> Special School <sup>(2)</sup>	本地／資助 Local/Aided	60	-	60
	國際／英基學校 <sup>(8)</sup> International/ESF <sup>(8)</sup>	1	-	1
	<b>合計 All</b>	<b>61</b>	<b>-</b>	<b>61</b>

- 註：
- (1) 幼稚園程度的數字包括幼稚園暨幼兒中心。
  - (2) 不包括在社會福利署轄下註冊的特殊幼兒中心。
  - (3) 本地私立學校的數字亦包括私立獨立學校。私立獨立學校大部分開辦非本地正規課程。
  - (4) 包括英基學校協會屬下的學校及其他私立國際學校。
  - (5) 國際學校可能同時開辦幼稚園、小學及中學。因此，將不同程度的國際學校數目相加並不等於所有國際學校的總數。
  - (6) 部分直接資助計劃中學日校亦開辦非本地正規課程。
  - (7) 不包括營辦補習班、職業訓練及成人教育的私立學校。這些學校亦可能開辦日間或夜間中學課程。
  - (8) 指英基學校協會屬下一所特殊學校。

- Notes:
- (1) Figures for kindergarten level include kindergarten-cum-child care centres.
  - (2) Excluding special child care centres registered under the Social Welfare Department.
  - (3) Figures for local private schools also include Private Independent Schools (PIS). Most of the PIS operate non-local formal curriculum courses.
  - (4) Including schools under the English Schools Foundation and other private international schools.
  - (5) International schools operating at the secondary level may also operate kindergartens or primary schools at the same time. Therefore, adding the respective numbers at the three levels will not give the total number of international schools.
  - (6) Some DSS secondary day schools also operate non-local formal curriculum courses.
  - (7) Excluding private schools offering tutorial, vocational and adult education courses, which may also operate secondary day or evening courses.
  - (8) Referring to one special school under the English Schools Foundation.

1.2 2014年學生總人數 — 按程度、學校類別及日夜校統計  
Total Student Enrolment by Level by Sector by Whether Day or Evening School, 2014

程度 Level	學校類別 Sector		日校 Day	夜校及部分 時間制學校 Evening & Part-time	合計 All
幼稚園 <sup>(1)</sup> Kindergarten <sup>(1)</sup>	本地／私立	Local/Private	166 755	-	166 755
	非本地	Non-local	9 642	-	9 642
	<b>合計</b>	<b>All</b>	<b>176 397</b>	<b>-</b>	<b>176 397</b>
小學 Primary School	<b>本地</b>	<b>Local</b>	<b>309 107</b>	<b>-</b>	<b>309 107</b>
	官立	Government	21 131	-	21 131
	資助	Aided	245 022	-	245 022
	直接資助計劃	Direct Subsidy Scheme	14 839	-	14 839
	私立 <sup>(2)</sup>	Private <sup>(2)</sup>	28 115	-	28 115
	<b>國際<sup>(3)</sup></b>	<b>International<sup>(3)</sup></b>	<b>20 193</b>	<b>-</b>	<b>20 193</b>
	<b>合計</b>	<b>All</b>	<b>329 300</b>	<b>-</b>	<b>329 300</b>
中學 Secondary School	<b>本地</b>	<b>Local</b>	<b>356 689</b>	<b>1 666</b>	<b>358 355</b>
	官立	Government	23 540	-	23 540
	資助	Aided	277 105	-	277 105
	按位津貼	Caput	1 465	-	1 465
	直接資助計劃 <sup>(4)</sup>	Direct Subsidy Scheme <sup>(4)</sup>	48 268	-	48 268
	私立 <sup>(2)</sup>	Private <sup>(2)</sup>	6 311 <sup>(5)</sup>	1 666 <sup>(6)</sup>	7 977
	<b>國際<sup>(3)</sup></b>	<b>International<sup>(3)</sup></b>	<b>16 442</b>	<b>-</b>	<b>16 442</b>
<b>合計</b>	<b>All</b>	<b>373 131</b>	<b>1 666</b>	<b>374 797</b>	
特殊教育 <sup>(7)</sup> Special Education <sup>(7)</sup>	本地／資助	Local/Aided	7 643	-	7 643
	國際 <sup>(8)</sup>	International <sup>(8)</sup>	117	-	117
	<b>合計</b>	<b>All</b>	<b>7 760</b>	<b>-</b>	<b>7 760</b>

註： 數字反映2014年9月15日時的情況。

- (1) 幼稚園程度的數字包括幼稚園暨幼兒中心的幼兒班、低班及高班學生。
- (2) 本地私立學校的數字亦包括私立獨立學校。私立獨立學校大部分開辦非本地正規課程。
- (3) 包括英基學校協會屬下的學校及其他私立國際學校。
- (4) 部分直接資助計劃中學日校亦開辦非本地正規課程。
- (5) 不包括由營辦補習班、職業訓練及成人教育的私立學校所開辦的日間中學課程。
- (6) 包括由私立中學夜校(當中包括於指定中心授課的認可辦學機構)和營辦補習班、職業訓練及成人教育的私立學校所開辦的夜間中學課程。
- (7) 包括特殊學校和少數設於普通學校(主要是公營學校以外的學校)的特殊班,但不包括在社會福利署轄下註冊的特殊幼兒中心。
- (8) 包括英基學校協會屬下一所特殊學校及設於普通國際學校的特殊班。

Notes: Figures refer to the position as at 15 September 2014.

- (1) Figures for kindergarten level include pupils attending nursery, lower and upper classes in kindergarten-cum-child care centres.
- (2) Figures for local private schools also include Private Independent Schools (PIS). Most of the PIS operate non-local formal curriculum courses.
- (3) Including schools under the English Schools Foundation and other private international schools.
- (4) Some DSS secondary day schools also operate non-local formal curriculum courses.
- (5) Excluding secondary day courses operated by private schools offering tutorial, vocational and adult education courses.
- (6) Including secondary evening courses operated by private secondary schools (also covering those operated by approved course providers in designated centres) and private schools offering tutorial, vocational and adult education courses.
- (7) Including special schools and a small number of special classes in ordinary schools (primarily outside the public sector), but excluding special child care centres registered under the Social Welfare Department.
- (8) Including one special school under the English Schools Foundation and special classes of ordinary international schools.

1.3 2004年至2014年日校數目 — 按程度及學校類別統計  
Day Schools by Level by Sector, 2004-2014

程度 Level	學校類別 Sector	2004	2005	2006	2007	2008	2009	2010	2011	2012	2013	2014
幼稚園 <sup>(1)(2)</sup> Kindergarten <sup>(1)(2)</sup>	本地／私立 Local/Private	683	986	941	912	889	872	865	856	861	869	874
	非本地 Non-local	54	76	74	74	75	78	86	90	96	100	104
	<b>合計</b> <b>All</b>	<b>737</b>	<b>1062</b>	<b>1015</b>	<b>986</b>	<b>964</b>	<b>950</b>	<b>951</b>	<b>946</b>	<b>957</b>	<b>969</b>	<b>978</b>
小學 Primary School	<b>本地</b> <b>Local</b>	<b>712</b>	<b>674</b>	<b>620</b>	<b>585</b>	<b>557</b>	<b>540</b>	<b>532</b>	<b>528</b>	<b>528</b>	<b>526</b>	<b>526</b>
	官立 Government	41	39	38	37	36	34	34	34	34	34	34
	資助 Aided	612	570	515	481	454	439	428	423	421	419	418
	直接資助計劃 Direct Subsidy Scheme	11	14	18	19	20	20	21	21	21	21	21
	私立 <sup>(3)</sup> Private <sup>(3)</sup>	48	51	49	48	47	47	49	50	52	52	53
	<b>國際<sup>(4)(5)</sup></b> <b>International<sup>(4)(5)</sup></b>	<b>47</b>	<b>46</b>	<b>48</b>	<b>46</b>	<b>44</b>	<b>42</b>	<b>40</b>	<b>40</b>	<b>41</b>	<b>43</b>	<b>45</b>
	英基學校 ESF	10	10	10	9	9	9	9	9	9	9	9
	其他私立國際 Other Private International	37	36	38	37	35	33	31	31	32	34	36
	<b>合計</b> <b>All</b>	<b>759</b>	<b>720</b>	<b>668</b>	<b>631</b>	<b>601</b>	<b>582</b>	<b>572</b>	<b>568</b>	<b>569</b>	<b>569</b>	<b>571</b>
中學 Secondary School	<b>本地</b> <b>Local</b>	<b>496</b>	<b>501</b>	<b>503</b>	<b>503</b>	<b>503</b>	<b>498</b>	<b>506</b>	<b>497</b>	<b>490</b>	<b>485</b>	<b>479</b>
	官立 Government	37	37	36	35	35	32	32	32	32	32	31
	資助 Aided	371	375	375	372	367	366	366	365	362	362	362
	按位津貼 Caput	9	9	7	6	4	4	4	3	3	2	2
	直接資助計劃 <sup>(6)</sup> Direct Subsidy Scheme <sup>(6)</sup>	45	48	55	56	60	61	62	63	61	62	61
	私立 <sup>(3)(7)</sup> Private <sup>(3)(7)</sup>	34	32	30	34	37	35	42	34	32	27	23
	<b>國際<sup>(4)(5)</sup></b> <b>International<sup>(4)(5)</sup></b>	<b>23</b>	<b>23</b>	<b>25</b>	<b>24</b>	<b>24</b>	<b>25</b>	<b>27</b>	<b>27</b>	<b>29</b>	<b>29</b>	<b>30</b>
	英基學校 ESF	5	5	5	5	5	5	5	5	5	5	5
	其他私立國際 Other Private International	18	18	20	19	19	20	22	22	24	24	25
<b>合計</b> <b>All</b>	<b>519</b>	<b>524</b>	<b>528</b>	<b>527</b>	<b>527</b>	<b>523</b>	<b>533</b>	<b>524</b>	<b>519</b>	<b>514</b>	<b>509</b>	
特殊教育 <sup>(2)</sup> Special Education <sup>(2)</sup>	本地／資助 Local/Aided	65	62	61	60	60	60	60	60	60	60	60
	國際／英基學校 <sup>(8)</sup> International/ESF <sup>(8)</sup>	1	1	1	1	1	1	1	1	1	1	1
	<b>合計</b> <b>All</b>	<b>66</b>	<b>63</b>	<b>62</b>	<b>61</b>	<b>61</b>	<b>61</b>	<b>61</b>	<b>61</b>	<b>61</b>	<b>61</b>	<b>61</b>

- 註：
- (1) 由2005年開始幼稚園程度的數字包括幼稚園暨幼兒中心，因此不能與較早年份的數字作比較。
  - (2) 不包括在社會福利署轄下註冊的特殊幼兒中心。
  - (3) 本地私立學校的數字亦包括私立獨立學校。私立獨立學校大部分開辦非本地正規課程。
  - (4) 包括英基學校協會屬下的學校（英基學校）及其他私立國際學校。
  - (5) 國際學校可能同時開辦幼稚園、小學及中學。因此，將不同程度的國際學校數目相加並不等於所有國際學校的總數。
  - (6) 部分直接資助計劃中學日校亦開辦非本地正規課程。
  - (7) 不包括營辦補習班、職業訓練及成人教育的私立學校。這些學校亦可能開辦日間中學課程。
  - (8) 指英基學校協會屬下一所特殊學校。

- Notes:
- (1) Figures for kindergarten level from 2005 onwards include kindergarten-cum-child care centres. Accordingly, they are not comparable to figures for earlier years.
  - (2) Excluding special child care centres registered under the Social Welfare Department.
  - (3) Figures for local private schools also include Private Independent Schools (PIS). Most of the PIS operate non-local formal curriculum courses.
  - (4) Including schools under the English Schools Foundation (ESF) and other private international schools.
  - (5) International schools operating at the secondary level may also operate kindergartens or primary schools at the same time. Therefore, adding the respective numbers at the three levels will not give the total number of international schools.
  - (6) Some DSS secondary day schools also operate non-local formal curriculum courses.
  - (7) Excluding private schools offering tutorial, vocational and adult education courses, which may also operate secondary day courses.
  - (8) Referring to one special school under the English Schools Foundation.

#### 1.4 2004年至2014年本地私立<sup>(1)</sup>夜間中學數目

##### Number of Local Private<sup>(1)</sup> Secondary Evening Schools, 2004-2014

---

	2004	2005	2006	2007	2008	2009	2010	2011	2012	2013	2014
本地私立夜間中學 Local Private Secondary Evening Schools	51	47	37	38	37	35	32	27	28	28	26

---

註： (1) 不包括營辦補習班、職業訓練及成人教育的私立學校。這些學校亦可能開辦夜間中學課程。

Note: (1) Excluding private schools offering tutorial, vocational and adult education courses, which may also operate secondary evening courses.

**1.5 2004年至2014年日校學生人數 — 按程度及學校類別統計**  
**Student Enrolment in Day Schools by Level by Sector, 2004-2014**

程度 Level	學校類別 Sector		2004	2005	2006	2007	2008	2009	2010	2011	2012	2013	2014
幼稚園 <sup>(1)</sup> Kindergarten <sup>(1)</sup>	本地／私立 Local/Private		125 436	143 248	134 660	132 334	131 508	134 293	141 382	149 252	155 473	160 605	166 755
	非本地 Non-local		4 721	5 893	6 123	6 059	6 122	6 209	7 558	8 181	9 291	9 238	9 642
	<b>合計</b>	<b>All</b>	<b>130 157</b>	<b>149 141</b>	<b>140 783</b>	<b>138 393</b>	<b>137 630</b>	<b>140 502</b>	<b>148 940</b>	<b>157 433</b>	<b>164 764</b>	<b>169 843</b>	<b>176 397</b>
小學 Primary School	<b>本地</b>	<b>Local</b>	<b>430 396</b>	<b>408 386</b>	<b>392 902</b>	<b>368 402</b>	<b>347 862</b>	<b>327 673</b>	<b>313 713</b>	<b>304 792</b>	<b>298 598</b>	<b>301 426</b>	<b>309 107</b>
	官立	Government	30 189	28 906	28 251	26 599	25 145	23 661	22 448	21 615	20 972	20 979	21 131
	資助	Aided	366 615	344 763	329 227	306 162	285 247	266 204	252 893	244 003	237 555	238 888	245 022
	直接資助計劃	Direct Subsidy Scheme	5 848	7 759	9 053	9 991	11 798	12 589	13 480	14 082	14 275	14 562	14 839
	私立 <sup>(2)</sup>	Private <sup>(2)</sup>	27 744	26 958	26 371	25 650	25 672	25 219	24 892	25 092	25 796	26 997	28 115
	<b>國際<sup>(3)</sup></b>	<b>International<sup>(3)</sup></b>	<b>16 741</b>	<b>17 478</b>	<b>17 614</b>	<b>17 547</b>	<b>17 194</b>	<b>17 075</b>	<b>17 399</b>	<b>18 089</b>	<b>18 844</b>	<b>19 492</b>	<b>20 193</b>
	英基學校	ESF	6 115	6 397	6 366	6 042	6 057	6 081	6 087	6 106	6 078	6 088	6 083
	其他私立國際	Other Private International	10 626	11 081	11 248	11 505	11 137	10 994	11 312	11 983	12 766	13 404	14 110
	<b>合計</b>	<b>All</b>	<b>447 137</b>	<b>425 864</b>	<b>410 516</b>	<b>385 949</b>	<b>365 056</b>	<b>344 748</b>	<b>331 112</b>	<b>322 881</b>	<b>317 442</b>	<b>320 918</b>	<b>329 300</b>
中學 Secondary School	<b>本地</b>	<b>Local</b>	<b>461 337</b>	<b>464 988</b>	<b>467 139</b>	<b>468 962</b>	<b>464 485</b>	<b>455 622</b>	<b>435 276</b>	<b>452 179</b>	<b>403 257</b>	<b>379 257</b>	<b>356 689</b>
	官立	Government	35 657	34 841	33 717	32 969	31 685	30 146	28 659	29 798	26 313	24 937	23 540
	資助	Aided	378 791	379 385	379 487	378 519	369 500	361 427	344 552	359 310	318 624	297 177	277 105
	按位津貼	Caput	7 034	6 815	5 516	4 372	3 856	3 786	3 519	3 285	2 914	1 577	1 465
	直接資助計劃 <sup>(4)</sup>	Direct Subsidy Scheme <sup>(4)</sup>	34 862	38 355	41 766	45 114	50 665	51 123	49 982	52 319	48 985	49 103	48 268
	私立 <sup>(2)(5)</sup>	Private <sup>(2)(5)</sup>	4 993	5 592	6 653	7 988	8 779	9 140	8 564	7 467	6 421	6 463	6 311
	<b>國際<sup>(3)</sup></b>	<b>International<sup>(3)</sup></b>	<b>12 717</b>	<b>13 452</b>	<b>13 636</b>	<b>13 452</b>	<b>13 688</b>	<b>13 844</b>	<b>14 461</b>	<b>14 908</b>	<b>15 530</b>	<b>16 088</b>	<b>16 442</b>
	英基學校	ESF	6 040	6 300	6 418	6 547	6 638	6 651	6 726	6 729	6 768	6 806	6 836
	其他私立國際	Other Private International	6 677	7 152	7 218	6 905	7 050	7 193	7 735	8 179	8 762	9 282	9 606
<b>合計</b>	<b>All</b>	<b>474 054</b>	<b>478 440</b>	<b>480 775</b>	<b>482 414</b>	<b>478 173</b>	<b>469 466</b>	<b>449 737</b>	<b>467 087</b>	<b>418 787</b>	<b>395 345</b>	<b>373 131</b>	
特殊教育 <sup>(6)</sup> Special Education <sup>(6)</sup>	<b>本地</b>	<b>Local</b>	<b>8 424</b>	<b>7 648</b>	<b>7 671</b>	<b>7 767</b>	<b>7 897</b>	<b>7 967</b>	<b>7 742</b>	<b>7 944</b>	<b>7 883</b>	<b>7 834</b>	<b>7 643</b>
	官立 <sup>(7)</sup>	Government <sup>(7)</sup>	16	11	8	-	-	-	-	-	-	-	-
	資助	Aided	8 408	7 637	7 663	7 767	7 897	7 967	7 742	7 944	7 883	7 834	7 643
	<b>國際<sup>(8)</sup></b>	<b>International<sup>(8)</sup></b>	<b>132</b>	<b>86</b>	<b>66</b>	<b>67</b>	<b>72</b>	<b>108</b>	<b>73</b>	<b>106</b>	<b>138</b>	<b>131</b>	<b>117</b>
<b>合計</b>	<b>All</b>	<b>8 556</b>	<b>7 734</b>	<b>7 737</b>	<b>7 834</b>	<b>7 969</b>	<b>8 075</b>	<b>7 815</b>	<b>8 050</b>	<b>8 021</b>	<b>7 965</b>	<b>7 760</b>	

註： 數字反映該年9月中時的情況。

(1) 由2005年開始幼稚園程度的數字包括幼稚園暨幼兒中心的幼兒班、低班及高班學生，因此不能與較早年份的數字作比較。

(2) 本地私立學校的數字亦包括私立獨立學校。私立獨立學校大部分開辦非本地正規課程。

(3) 包括英基學校協會屬下的學校（英基學校）及其他私立國際學校。

(4) 部分直接資助計劃中學日校亦開辦非本地正規課程。

(5) 不包括由營辦補習班、職業訓練及成人教育的私立學校所開辦的日間中學課程。

(6) 包括特殊學校和少數設於普通學校（主要是公營學校以外的學校）的特殊班，但不包括在社會福利署轄下註冊的特殊幼兒中心及那些在沒開辦特殊班的普通學校就讀而有特殊教育需要的學童。

(7) 指設於官立學校的特殊班。

(8) 包括英基學校協會屬下一所特殊學校及設於普通國際學校的特殊班。

Notes: Figures refer to the position as at mid-September of the respective years.

(1) Figures for kindergarten level from 2005 onwards include pupils attending nursery, lower and upper classes in kindergarten-cum-child care centres. Accordingly, they are not comparable to figures for earlier years.

(2) Figures for local private schools also include Private Independent Schools (PIS). Most of the PIS operate non-local formal curriculum courses.

(3) Including schools under the English Schools Foundation (ESF) and other private international schools.

(4) Some DSS secondary day schools also operate non-local formal curriculum courses.

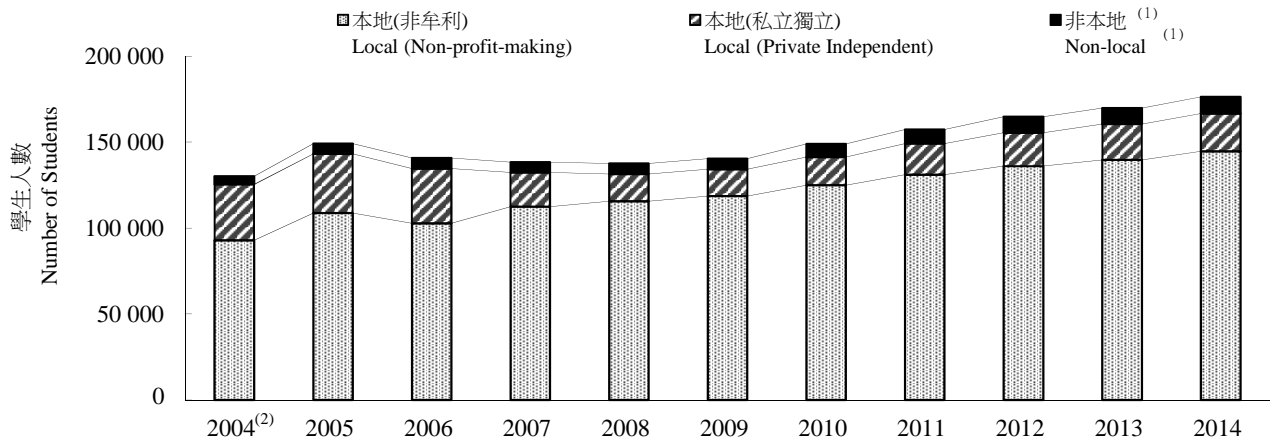
(5) Excluding secondary day courses operated by private schools offering tutorial, vocational and adult education courses.

(6) Including special schools and a small number of special classes in ordinary schools (primarily outside the public sector), but excluding special child care centres registered under the Social Welfare Department and those students with special education needs who are enrolled in ordinary schools without operating special classes.

(7) Referring to special classes operated in government schools.

(8) Including one special school under the English Schools Foundation and special classes of ordinary international schools.

圖 5： 2004年至2014年幼稚園學生人數 — 按幼稚園類別統計  
 Chart 5: Student Enrolment in Kindergartens by Type of Kindergarten, 2004-2014



註： (1) 非本地幼稚園包括非牟利及私立獨立兩種。  
 (2) 2004年的數字不包括幼稚園暨幼兒中心的幼兒班、低班及高班學生，因此不能與較後年份的數字作比較。

Notes: (1) Non-local kindergartens include non-profit-making and private independent ones.  
 (2) Figures in 2004 do not include pupils attending nursery, lower and upper classes in kindergarten-cum-child care centres. Accordingly, they are not comparable to figures for later years.

圖 6： 2004年至2014年小學學生人數 — 按學校類別統計  
 Chart 6: Student Enrolment in Primary Schools by Sector, 2004-2014

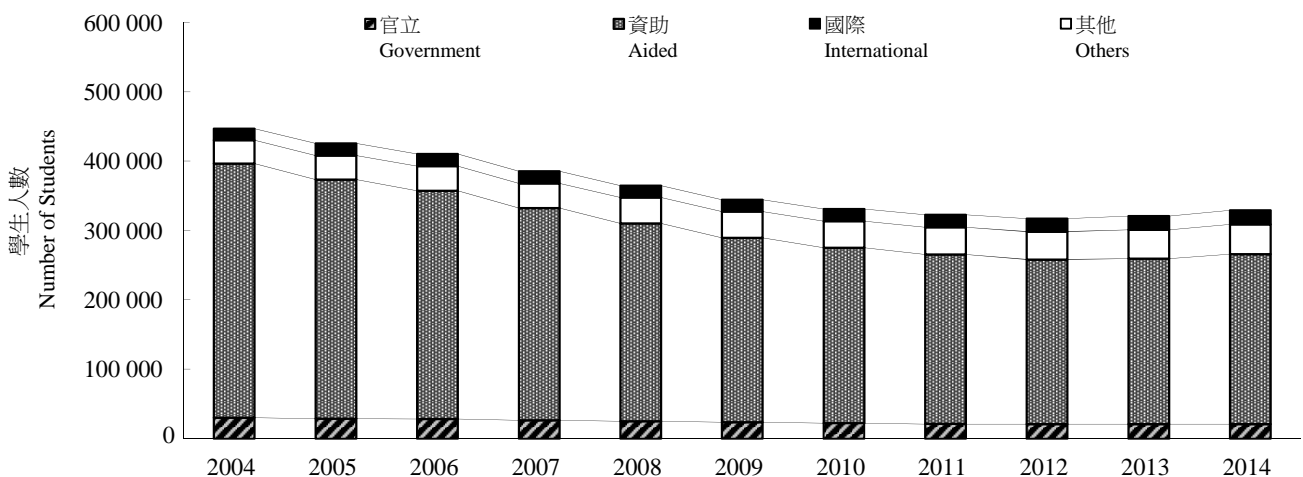
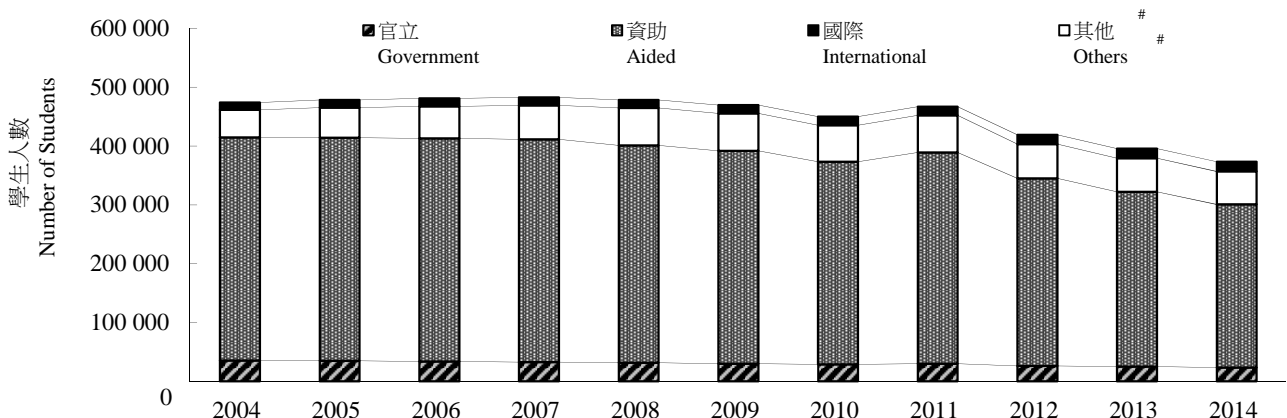


圖 7： 2004年至2014年中學日校學生人數 — 按學校類別統計  
 Chart 7: Student Enrolment in Secondary Day Schools by Sector, 2004-2014



註： # 數字不包括由營辦補習班、職業訓練及成人教育的私立學校開辦的日間中學課程。  
 Note: # Figures exclude secondary day courses operated by private schools offering tutorial, vocational and adult education courses.



**1.6 2006年至2014年本地其他<sup>(1)</sup>日間中學課程學生人數**  
**Student Enrolment in Local Other<sup>(1)</sup> Secondary Day Courses, 2006-2014**

	2006	2007	2008	2009	2010	2011	2012	2013	2014
本地其他日間中學課程 Local Other Secondary Day Courses	3 971	5 047	5 637	6 872	5 550	3 403	1 411	1 157	806

註： 數字反映該年10月中時的情況。  
 (1) 指由營辦補習班、職業訓練及成人教育的私立學校所開辦的日間中學課程。資料從2006年起開始搜集。

Notes: Figures refer to the position as at mid-October of the respective years.  
 (1) Referring to secondary day courses operated by private schools offering tutorial, vocational and adult education courses. Information has been collected since 2006.

**1.7 2004年至2014年本地私立<sup>(1)</sup>夜間中學學生人數**  
**Student Enrolment in Local Private<sup>(1)</sup> Secondary Evening Schools, 2004-2014**

	2004	2005	2006	2007	2008	2009	2010	2011	2012	2013	2014
本地私立夜間中學 Local Private Secondary Evening Schools	5 116	5 010	4 752	4 949	5 552	4 850	2 844	2 042	1 936	1 870	1 666

註： 數字反映該年9月中時的情況。  
 (1) 包括由私立中學夜校（當中包括於指定中心授課的認可辦學機構）和營辦補習班、職業訓練及成人教育的私立學校所開辦的夜間中學課程。

Notes: Figures refer to the position as at mid-September of the respective years.  
 (1) Including secondary evening courses operated by private secondary schools (also covering those operated by approved course providers in designated centres) and private schools offering tutorial, vocational and adult education courses.

**II**  
**幼稚園**  
**Kindergartens**

**2.1 2004年至2014年幼稚園學額及學生人數 — 按級別統計**  
**Accommodation and Student Enrolment in Kindergartens by Grade, 2004-2014**

**(A) 本地及非本地學校**  
**Local and Non-local schools**

級別 Grade		2004	2005	2006	2007	2008	2009	2010	2011	2012	2013	2014
所有級別 All Grades												
學額 Accommodation		189 480	218 102	201 628	192 437	188 396	186 636	189 728	193 363	197 553	201 162	205 843
學生人數 Enrolment		130 157	149 141	140 783	138 393	137 630	140 502	148 940	157 433	164 764	169 843	176 397
幼兒班 Nursery												
學額 Accommodation		57 724	68 535	64 328	60 558	61 474	62 462	66 054	66 521	66 438	69 293	73 816
學生人數 Enrolment		37 983	45 216	43 188	43 854	45 236	47 109	51 623	53 750	54 829	57 824	62 369
低班 Lower Class												
學額 Accommodation		66 521	72 019	67 821	63 595	63 009	62 660	63 347	66 073	67 673	67 050	68 240
學生人數 Enrolment		46 542	49 058	47 650	46 021	46 149	47 403	49 880	53 977	56 483	56 699	58 738
高班 Upper Class												
學額 Accommodation		65 235	77 548	69 479	68 284	63 913	61 514	60 327	60 769	63 442	64 819	63 787
學生人數 Enrolment		45 632	54 867	49 945	48 518	46 245	45 990	47 437	49 706	53 452	55 320	55 290

- 註： (1) 數字反映該年9月中時的情況。  
 (2) 由2005年開始的數字包括幼稚園暨幼兒中心的幼兒班、低班及高班的數字，因此不能與較早年份的數字作比較。  
 (3) 有關學額的數字，並不包括空置課室及空置的幼兒中心部分。

- Notes: (1) Figures refer to the position as at mid-September of the respective years.  
 (2) Figures from 2005 onwards include nursery, lower and upper classes in kindergarten-cum-child care centres. Accordingly, they are not comparable to figures for earlier years.  
 (3) Figures on accommodation do not include vacant classrooms and vacant child care centre portions.

2.1 (續) 2004年至2014年幼稚園學額及學生人數 – 按級別統計  
(Cont'd) Accommodation and Student Enrolment in Kindergartens by Grade, 2004-2014

(B) 本地學校  
Local schools

級別 Grade		2004	2005	2006	2007	2008	2009	2010	2011	2012	2013	2014
所有級別 All Grades												
學額 Accommodation		181 392	207 777	191 370	182 645	178 558	177 126	177 981	181 299	184 251	187 908	191 771
學生人數 Enrolment		125 436	143 248	134 660	132 334	131 508	134 293	141 382	149 252	155 473	160 605	166 755
幼兒班 Nursery												
學額 Accommodation		54 964	64 781	61 208	57 701	58 237	59 133	61 828	62 293	61 215	63 892	68 256
學生人數 Enrolment		36 395	43 056	41 319	42 110	43 222	44 905	48 782	50 831	51 139	54 052	58 543
低班 Lower Class												
學額 Accommodation		63 499	68 428	64 031	59 841	59 111	58 995	58 907	61 188	62 542	61 893	62 950
學生人數 Enrolment		44 662	46 920	45 310	43 646	43 668	45 012	46 980	50 579	52 851	53 039	55 048
高班 Upper Class												
學額 Accommodation		62 929	74 568	66 131	65 103	61 210	58 998	57 246	57 818	60 494	62 123	60 565
學生人數 Enrolment		44 379	53 272	48 031	46 578	44 618	44 376	45 620	47 842	51 483	53 514	53 164

- 註： (1) 數字反映該年9月中時的情況。  
(2) 由2005年開始的數字包括幼稚園暨幼兒中心的幼兒班、低班及高班的數字，因此不能與較早年份的數字作比較。  
(3) 有關學額的數字，並不包括空置課室及空置的幼兒中心部分。

- Notes: (1) Figures refer to the position as at mid-September of the respective years.  
(2) Figures from 2005 onwards include nursery, lower and upper classes in kindergarten-cum-child care centres. Accordingly, they are not comparable to figures for earlier years.  
(3) Figures on accommodation do not include vacant classrooms and vacant child care centre portions.

2.1 (續) 2004年至2014年幼稚園學額及學生人數 – 按級別統計  
(Cont'd) Accommodation and Student Enrolment in Kindergartens by Grade, 2004-2014

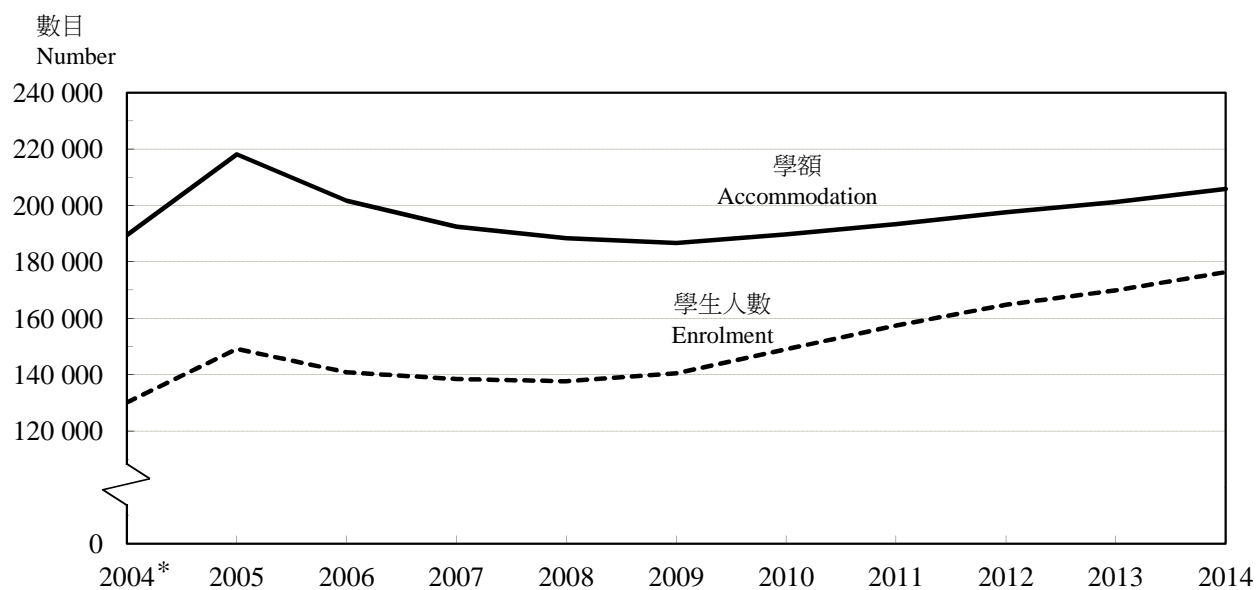
(C) 非本地學校  
Non-local schools

級別 Grade		2004	2005	2006	2007	2008	2009	2010	2011	2012	2013	2014
所有級別 All Grades												
學額 Accommodation		8 088	10 325	10 258	9 792	9 838	9 510	11 747	12 064	13 302	13 254	14 072
學生人數 Enrolment		4 721	5 893	6 123	6 059	6 122	6 209	7 558	8 181	9 291	9 238	9 642
幼兒班 Nursery												
學額 Accommodation		2 760	3 754	3 120	2 857	3 237	3 329	4 226	4 228	5 223	5 401	5 560
學生人數 Enrolment		1 588	2 160	1 869	1 744	2 014	2 204	2 841	2 919	3 690	3 772	3 826
低班 Lower Class												
學額 Accommodation		3 022	3 591	3 790	3 754	3 898	3 665	4 440	4 885	5 131	5 157	5 290
學生人數 Enrolment		1 880	2 138	2 340	2 375	2 481	2 391	2 900	3 398	3 632	3 660	3 690
高班 Upper Class												
學額 Accommodation		2 306	2 980	3 348	3 181	2 703	2 516	3 081	2 951	2 948	2 696	3 222
學生人數 Enrolment		1 253	1 595	1 914	1 940	1 627	1 614	1 817	1 864	1 969	1 806	2 126

- 註： (1) 數字反映該年9月中時的情況。  
(2) 由2005年開始的數字包括幼稚園暨幼兒中心的幼兒班、低班及高班的數字，因此不能與較早年份的數字作比較。  
(3) 有關學額的數字，並不包括空置課室及空置的幼兒中心部分。

- Notes: (1) Figures refer to the position as at mid-September of the respective years.  
(2) Figures from 2005 onwards include nursery, lower and upper classes in kindergarten-cum-child care centres. Accordingly, they are not comparable to figures for earlier years.  
(3) Figures on accommodation do not include vacant classrooms and vacant child care centre portions.

圖 8： 2004年至2014年幼稚園學生人數及學額  
 Chart 8: Student Enrolment and Accommodation in Kindergartens, 2004-2014



- 註： (1) 數字反映該年9月中時的情況。  
 (2) 有關學額的數字，並不包括空置課室及空置的幼兒中心部分。  
 \* 2004年的數字不包括幼稚園暨幼兒中心的幼兒班、低班及高班學生，因此不能與較後年份的數字作比較。

- Notes: (1) Figures refer to the position as at mid-September of the respective years.  
 (2) Figures on accommodation do not include vacant classrooms and vacant child care centre portions.  
 \* Figures in 2004 do not include pupils attending nursery, lower and upper classes in kindergarten-cum-child care centres. Accordingly, they are not comparable to figures for later years.

2.2 2014年幼稚園學額及學生人數 — 按學校宗教背景統計  
Accommodation and Student Enrolment in Kindergartens by Religious Background of School, 2014

學校宗教背景 Religious Background of School		學額 Accommodation	學生人數 Enrolment
所有學校	All	205 843	176 397
無宗教	No Religion	95 697	81 362
天主教	Catholicism	18 889	16 339
基督教	Christianity / Protestantism	83 847	71 908
佛教	Buddhism	3 826	3 533
道教	Taoism	2 210	2 012
伊斯蘭教	Islam	299	256
錫克教	Sikhism	38	22
猶太教	Judaism	101	71
儒釋道三教	Confucianism, Buddhism and Taoism	936	894

註： (1) 數字反映2014年9月15日時的情況。  
(2) 數字包括幼稚園暨幼兒中心的幼兒班、低班及高班的數字。  
(3) 有關學額的數字，並不包括空置課室及空置的幼兒中心部分。

Notes: (1) Figures refer to the position as at 15 September 2014.  
(2) Figures include nursery, lower and upper classes in kindergarten-cum-child care centres.  
(3) Figures on accommodation do not include vacant classrooms and vacant child care centre portions.

**2.3 2014年幼稚園學額及學生人數－按本地／非本地學校、幼稚園類別及級別統計**  
**Accommodation and Student Enrolment in Kindergartens by Local / Non-local School by Type of Kindergarten by Grade, 2014**

本地／ 非本地學校 Local/ Non-local School	幼稚園類別 Type of Kindergarten		所有級別 All Grades	幼兒班 Nursery	低班 Lower Class	高班 Upper Class
所有幼稚園 All Kindergartens		學額 Accommodation	205 843	73 816	68 240	63 787
		學生人數 Enrolment	176 397	62 369	58 738	55 290
	非牟利 Non-profit-making	學額 Accommodation	170 903	60 021	56 339	54 543
		學生人數 Enrolment	148 790	51 739	49 255	47 796
	私立獨立 Private Independent	學額 Accommodation	34 940	13 795	11 901	9 244
		學生人數 Enrolment	27 607	10 630	9 483	7 494
本地 Local		學額 Accommodation	191 771	68 256	62 950	60 565
		學生人數 Enrolment	166 755	58 543	55 048	53 164
	非牟利 Non-profit-making	學額 Accommodation	165 334	58 108	54 070	53 156
		學生人數 Enrolment	144 734	50 283	47 572	46 879
	私立獨立 Private Independent	學額 Accommodation	26 437	10 148	8 880	7 409
		學生人數 Enrolment	22 021	8 260	7 476	6 285
非本地 Non-local		學額 Accommodation	14 072	5 560	5 290	3 222
		學生人數 Enrolment	9 642	3 826	3 690	2 126
	非牟利 Non-profit-making	學額 Accommodation	5 569	1 913	2 269	1 387
		學生人數 Enrolment	4 056	1 456	1 683	917
	私立獨立 Private Independent	學額 Accommodation	8 503	3 647	3 021	1 835
		學生人數 Enrolment	5 586	2 370	2 007	1 209

註： (1) 數字反映2014年9月15日時的情況。  
(2) 數字包括幼稚園暨幼兒中心的幼兒班、低班及高班的數字。  
(3) 有關學額的數字，並不包括空置課室及空置的幼兒中心部分。

Notes: (1) Figures refer to the position as at 15 September 2014.  
(2) Figures include nursery, lower and upper classes in kindergarten-cum-child care centres.  
(3) Figures on accommodation do not include vacant classrooms and vacant child care centre portions.



2.4 2014年幼稚園學額及學生人數－按本地／非本地學校、幼稚園類別及上課時間統計  
Accommodation and Student Enrolment in Kindergartens by Local / Non-local School by Type of Kindergarten by Session, 2014

本地／ 非本地學校 Local/ Non-local School	幼稚園類別 Type of Kindergarten		所有上課時間 All Sessions	上午 AM	下午 PM	全日 Whole Day
所有幼稚園 All Kindergartens		學額 Accommodation	205 843	90 384	64 991	50 468
		學生人數 Enrolment	176 397	77 154	51 342	47 901
	非牟利 Non-profit-making	學額 Accommodation	170 903	71 402	51 684	47 817
		學生人數 Enrolment	148 790	61 792	41 471	45 527
	私立獨立 Private Independent	學額 Accommodation	34 940	18 982	13 307	2 651
		學生人數 Enrolment	27 607	15 362	9 871	2 374
本地 Local		學額 Accommodation	191 771	82 766	60 174	48 831
		學生人數 Enrolment	166 755	71 776	48 423	46 556
	非牟利 Non-profit-making	學額 Accommodation	165 334	68 772	50 007	46 555
		學生人數 Enrolment	144 734	59 880	40 336	44 518
	私立獨立 Private Independent	學額 Accommodation	26 437	13 994	10 167	2 276
		學生人數 Enrolment	22 021	11 896	8 087	2 038
非本地 Non-local		學額 Accommodation	14 072	7 618	4 817	1 637
		學生人數 Enrolment	9 642	5 378	2 919	1 345
	非牟利 Non-profit-making	學額 Accommodation	5 569	2 630	1 677	1 262
		學生人數 Enrolment	4 056	1 912	1 135	1 009
	私立獨立 Private Independent	學額 Accommodation	8 503	4 988	3 140	375
		學生人數 Enrolment	5 586	3 466	1 784	336

註： (1) 數字反映2014年9月15日時的情況。  
(2) 數字包括幼稚園暨幼兒中心的幼兒班、低班及高班的數字。  
(3) 有關學額的數字，並不包括空置課室及空置的幼兒中心部分。

Notes: (1) Figures refer to the position as at 15 September 2014.  
(2) Figures include nursery, lower and upper classes in kindergarten-cum-child care centres.  
(3) Figures on accommodation do not include vacant classrooms and vacant child care centre portions.

2.5 2014年幼稚園學額及學生人數 – 按幼稚園類別、級別及上課時間統計  
Accommodation and Student Enrolment in Kindergartens by Type of Kindergarten by Grade by Session, 2014

(A) 本地及非本地學校  
Local and Non-local schools

幼稚園類別 Type of Kindergarten	級別 Grade		所有上課時間 All Sessions	上午 AM	下午 PM	全日 Whole Day
所有類別 All Types	所有級別 All Grades	學額 Accommodation	205 843	90 384	64 991	50 468
		學生人數 Enrolment	176 397	77 154	51 342	47 901
	幼兒班 Nursery	學額 Accommodation	73 816	35 012	23 450	15 354
		學生人數 Enrolment	62 369	29 588	18 128	14 653
低班 Lower Class	學額 Accommodation	68 240	30 355	20 472	17 413	
	學生人數 Enrolment	58 738	25 975	16 306	16 457	
高班 Upper Class	學額 Accommodation	63 787	25 017	21 069	17 701	
	學生人數 Enrolment	55 290	21 591	16 908	16 791	
非牟利 Non-profit-making	所有級別 All Grades	學額 Accommodation	170 903	71 402	51 684	47 817
		學生人數 Enrolment	148 790	61 792	41 471	45 527
	幼兒班 Nursery	學額 Accommodation	60 021	26 422	18 953	14 646
		學生人數 Enrolment	51 739	22 724	15 008	14 007
低班 Lower Class	學額 Accommodation	56 339	24 153	15 771	16 415	
	學生人數 Enrolment	49 255	20 964	12 729	15 562	
高班 Upper Class	學額 Accommodation	54 543	20 827	16 960	16 756	
	學生人數 Enrolment	47 796	18 104	13 734	15 958	
私立獨立 Private Independent	所有級別 All Grades	學額 Accommodation	34 940	18 982	13 307	2 651
		學生人數 Enrolment	27 607	15 362	9 871	2 374
	幼兒班 Nursery	學額 Accommodation	13 795	8 590	4 497	708
		學生人數 Enrolment	10 630	6 864	3 120	646
低班 Lower Class	學額 Accommodation	11 901	6 202	4 701	998	
	學生人數 Enrolment	9 483	5 011	3 577	895	
高班 Upper Class	學額 Accommodation	9 244	4 190	4 109	945	
	學生人數 Enrolment	7 494	3 487	3 174	833	

註： (1) 數字反映2014年9月15日時的情況。  
(2) 數字包括幼稚園暨幼兒中心的幼兒班、低班及高班的數字。  
(3) 有關學額的數字，並不包括空置課室及空置的幼兒中心部分。

Notes: (1) Figures refer to the position as at 15 September 2014.  
(2) Figures include nursery, lower and upper classes in kindergarten-cum-child care centres.  
(3) Figures on accommodation do not include vacant classrooms and vacant child care centre portions.

2.5 (續) 2014年幼稚園學額及學生人數－按幼稚園類別、級別及上課時間統計  
(Cont'd) Accommodation and Student Enrolment in Kindergartens by Type of Kindergarten by Grade by Session, 2014

(B) 本地學校  
Local schools

幼稚園類別 Type of Kindergarten	級別 Grade		所有上課時間 All Sessions	上午 AM	下午 PM	全日 Whole Day
所有類別 All Types	所有級別 All Grades	學額 Accommodation	191 771	82 766	60 174	48 831
		學生人數 Enrolment	166 755	71 776	48 423	46 556
	幼兒班 Nursery	學額 Accommodation	68 256	31 500	21 771	14 985
		學生人數 Enrolment	58 543	27 072	17 142	14 329
低班 Lower Class	學額 Accommodation	62 950	27 502	18 609	16 839	
	學生人數 Enrolment	55 048	23 905	15 175	15 968	
高班 Upper Class	學額 Accommodation	60 565	23 764	19 794	17 007	
	學生人數 Enrolment	53 164	20 799	16 106	16 259	
非牟利 Non-profit-making	所有級別 All Grades	學額 Accommodation	165 334	68 772	50 007	46 555
		學生人數 Enrolment	144 734	59 880	40 336	44 518
	幼兒班 Nursery	學額 Accommodation	58 108	25 394	18 307	14 407
		學生人數 Enrolment	50 283	21 943	14 536	13 804
低班 Lower Class	學額 Accommodation	54 070	23 041	15 017	16 012	
	學生人數 Enrolment	47 572	20 145	12 203	15 224	
高班 Upper Class	學額 Accommodation	53 156	20 337	16 683	16 136	
	學生人數 Enrolment	46 879	17 792	13 597	15 490	
私立獨立 Private Independent	所有級別 All Grades	學額 Accommodation	26 437	13 994	10 167	2 276
		學生人數 Enrolment	22 021	11 896	8 087	2 038
	幼兒班 Nursery	學額 Accommodation	10 148	6 106	3 464	578
		學生人數 Enrolment	8 260	5 129	2 606	525
低班 Lower Class	學額 Accommodation	8 880	4 461	3 592	827	
	學生人數 Enrolment	7 476	3 760	2 972	744	
高班 Upper Class	學額 Accommodation	7 409	3 427	3 111	871	
	學生人數 Enrolment	6 285	3 007	2 509	769	

註： (1) 數字反映2014年9月15日時的情況。  
(2) 數字包括幼稚園暨幼兒中心的幼兒班、低班及高班的數字。  
(3) 有關學額的數字，並不包括空置課室及空置的幼兒中心部分。

Notes: (1) Figures refer to the position as at 15 September 2014.  
(2) Figures include nursery, lower and upper classes in kindergarten-cum-child care centres.  
(3) Figures on accommodation do not include vacant classrooms and vacant child care centre portions.

2.6 2014年幼稚園學額及學生人數 — 按分區及級別統計  
Accommodation and Student Enrolment in Kindergartens by District by Grade, 2014

(A) 本地及非本地學校  
Local and Non-local schools

分區 District	所有級別 All Grades		幼兒班 Nursery		低班 Lower Class		高班 Upper Class	
	學額 Accommodation	學生人數 Enrolment	學額 Accommodation	學生人數 Enrolment	學額 Accommodation	學生人數 Enrolment	學額 Accommodation	學生人數 Enrolment
所有分區 All Districts	205 843	176 397	73 816	62 369	68 240	58 738	63 787	55 290
香港島 Hong Kong Island	36 009	28 852	12 872	10 228	12 039	9 666	11 098	8 958
中西區 Central & Western	6 742	5 514	2 455	1 925	2 225	1 849	2 062	1 740
灣仔 Wan Chai	7 646	6 552	2 737	2 349	2 523	2 181	2 386	2 022
東區 Eastern	14 917	11 998	5 381	4 300	5 036	4 022	4 500	3 676
南區 Southern	6 704	4 788	2 299	1 654	2 255	1 614	2 150	1 520
九龍 Kowloon	67 497	57 233	24 124	20 138	22 096	18 847	21 277	18 248
油尖旺 Yau Tsim Mong	7 216	6 199	2 672	2 225	2 348	2 049	2 196	1 925
深水埗 Sham Shui Po	10 881	8 935	3 885	3 162	3 589	2 970	3 407	2 803
九龍城 Kowloon City	26 353	22 873	9 431	8 134	8 824	7 644	8 098	7 095
黃大仙 Wong Tai Sin	8 596	7 325	2 934	2 489	2 839	2 412	2 823	2 424
觀塘 Kwun Tong	14 451	11 901	5 202	4 128	4 496	3 772	4 753	4 001
新界 New Territories	102 337	90 312	36 820	32 003	34 105	30 225	31 412	28 084
西貢 Sai Kung	10 135	8 497	3 738	3 087	3 446	2 880	2 951	2 530
沙田 Sha Tin	15 565	13 189	5 775	4 790	5 120	4 406	4 670	3 993
大埔 Tai Po	7 187	6 406	2 602	2 276	2 529	2 250	2 056	1 880
北區 North	13 114	12 563	4 716	4 501	4 257	4 082	4 141	3 980
元朗 Yuen Long	18 216	16 827	6 291	5 779	6 134	5 671	5 791	5 377
屯門 Tuen Mun	13 862	12 730	5 005	4 524	4 562	4 221	4 295	3 985
荃灣 Tsuen Wan	7 497	6 386	2 793	2 306	2 338	2 009	2 366	2 071
葵青 Kwai Tsing	12 178	10 146	4 381	3 576	4 047	3 393	3 750	3 177
離島 Islands	4 583	3 568	1 519	1 164	1 672	1 313	1 392	1 091

註： (1) 數字反映2014年9月15日時的情況。  
(2) 數字包括幼稚園暨幼兒中心的幼兒班、低班及高班的數字。  
(3) 有關學額的數字，並不包括空置課室及空置的幼兒中心部分。

Notes: (1) Figures refer to the position as at 15 September 2014.  
(2) Figures include nursery, lower and upper classes in kindergarten-cum-child care centres.  
(3) Figures on accommodation do not include vacant classrooms and vacant child care centre portions.

2.6 (續) 2014年幼稚園學額及學生人數 — 按分區及級別統計  
(Cont'd) Accommodation and Student Enrolment in Kindergartens by District  
by Grade, 2014

(B) 本地學校  
Local schools

分區 District	所有級別 All Grades		幼兒班 Nursery		低班 Lower Class		高班 Upper Class	
	學額 Accommodation	學生人數 Enrolment	學額 Accommodation	學生人數 Enrolment	學額 Accommodation	學生人數 Enrolment	學額 Accommodation	學生人數 Enrolment
所有分區 All Districts	191 771	166 755	68 256	58 543	62 950	55 048	60 565	53 164
香港島 Hong Kong Island	30 200	25 423	10 876	9 052	9 944	8 399	9 380	7 972
中西區 Central & Western	5 428	4 658	1 938	1 604	1 767	1 544	1 723	1 510
灣仔 Wan Chai	6 523	5 749	2 309	2 023	2 165	1 910	2 049	1 816
東區 Eastern	14 356	11 712	5 171	4 207	4 798	3 891	4 387	3 614
南區 Southern	3 893	3 304	1 458	1 218	1 214	1 054	1 221	1 032
九龍 Kowloon	63 324	53 990	22 317	18 747	20 596	17 689	20 411	17 554
油尖旺 Yau Tsim Mong	6 520	5 637	2 354	1 965	2 131	1 870	2 035	1 802
深水埗 Sham Shui Po	10 585	8 704	3 780	3 079	3 451	2 864	3 354	2 761
九龍城 Kowloon City	23 540	20 658	8 165	7 147	7 792	6 842	7 583	6 669
黃大仙 Wong Tai Sin	8 596	7 325	2 934	2 489	2 839	2 412	2 823	2 424
觀塘 Kwun Tong	14 083	11 666	5 084	4 067	4 383	3 701	4 616	3 898
新界 New Territories	98 247	87 342	35 063	30 744	32 410	28 960	30 774	27 638
西貢 Sai Kung	9 144	7 846	3 294	2 789	3 107	2 654	2 743	2 403
沙田 Sha Tin	14 412	12 286	5 258	4 379	4 624	4 010	4 530	3 897
大埔 Tai Po	6 828	6 154	2 447	2 167	2 371	2 139	2 010	1 848
北區 North	13 114	12 563	4 716	4 501	4 257	4 082	4 141	3 980
元朗 Yuen Long	18 216	16 827	6 291	5 779	6 134	5 671	5 791	5 377
屯門 Tuen Mun	13 554	12 468	4 860	4 403	4 438	4 113	4 256	3 952
荃灣 Tsuen Wan	7 497	6 386	2 793	2 306	2 338	2 009	2 366	2 071
葵青 Kwai Tsing	11 580	9 728	4 055	3 363	3 786	3 198	3 739	3 167
離島 Islands	3 902	3 084	1 349	1 057	1 355	1 084	1 198	943

註： (1) 數字反映2014年9月15日時的情況。  
(2) 數字包括幼稚園暨幼兒中心的幼兒班、低班及高班的數字。  
(3) 有關學額的數字，並不包括空置課室及空置的幼兒中心部分。

Notes: (1) Figures refer to the position as at 15 September 2014.  
(2) Figures include nursery, lower and upper classes in kindergarten-cum-child care centres.  
(3) Figures on accommodation do not include vacant classrooms and vacant child care centre portions.

2.7 2014年幼稚園學額及學生人數 — 按分區及上課時間統計  
Accommodation and Student Enrolment in Kindergartens by District  
by Session, 2014

(A) 本地及非本地學校  
Local and Non-local schools

分區 District	所有上課時間 All Sessions		上午 AM		下午 PM		全日 Whole Day	
	學額 Accommodation	學生人數 Enrolment	學額 Accommodation	學生人數 Enrolment	學額 Accommodation	學生人數 Enrolment	學額 Accommodation	學生人數 Enrolment
所有分區 All Districts	205 843	176 397	90 384	77 154	64 991	51 342	50 468	47 901
香港島 Hong Kong Island	36 009	28 852	16 775	13 305	11 878	8 832	7 356	6 715
中西區 Central & Western	6 742	5 514	3 200	2 603	2 193	1 642	1 349	1 269
灣仔 Wan Chai	7 646	6 552	3 303	2 840	3 015	2 533	1 328	1 179
東區 Eastern	14 917	11 998	6 929	5 489	4 697	3 529	3 291	2 980
南區 Southern	6 704	4 788	3 343	2 373	1 973	1 128	1 388	1 287
九龍 Kowloon	67 497	57 233	28 620	24 015	22 432	17 598	16 445	15 620
油尖旺 Yau Tsim Mong	7 216	6 199	2 926	2 409	2 417	1 965	1 873	1 825
深水埗 Sham Shui Po	10 881	8 935	4 741	3 775	3 428	2 523	2 712	2 637
九龍城 Kowloon City	26 353	22 873	11 767	10 352	10 392	8 748	4 194	3 773
黃大仙 Wong Tai Sin	8 596	7 325	3 334	2 788	2 006	1 451	3 256	3 086
觀塘 Kwun Tong	14 451	11 901	5 852	4 691	4 189	2 911	4 410	4 299
新界 New Territories	102 337	90 312	44 989	39 834	30 681	24 912	26 667	25 566
西貢 Sai Kung	10 135	8 497	4 723	4 042	2 393	1 618	3 019	2 837
沙田 Sha Tin	15 565	13 189	6 912	5 877	4 630	3 501	4 023	3 811
大埔 Tai Po	7 187	6 406	3 152	2 782	1 680	1 333	2 355	2 291
北區 North	13 114	12 563	5 958	5 713	5 106	4 821	2 050	2 029
元朗 Yuen Long	18 216	16 827	7 978	7 383	6 161	5 453	4 077	3 991
屯門 Tuen Mun	13 862	12 730	5 916	5 510	3 642	2 995	4 304	4 225
荃灣 Tsuen Wan	7 497	6 386	3 254	2 704	2 402	1 939	1 841	1 743
葵青 Kwai Tsing	12 178	10 146	5 196	4 402	3 514	2 446	3 468	3 298
離島 Islands	4 583	3 568	1 900	1 421	1 153	806	1 530	1 341

註： (1) 數字反映2014年9月15日時的情況。  
(2) 數字包括幼稚園暨幼兒中心的幼兒班、低班及高班的數字。  
(3) 有關學額的數字，並不包括空置課室及空置的幼兒中心部分。

Notes: (1) Figures refer to the position as at 15 September 2014.  
(2) Figures include nursery, lower and upper classes in kindergarten-cum-child care centres.  
(3) Figures on accommodation do not include vacant classrooms and vacant child care centre portions.

2.7 (續)  
(Cont'd)

2014年幼稚園學額及學生人數 — 按分區及上課時間統計  
Accommodation and Student Enrolment in Kindergartens by District  
by Session, 2014

(B) 本地學校  
Local schools

分區 District	所有上課時間 All Sessions		上午 AM		下午 PM		全日 Whole Day	
	學額 Accommodation	學生人數 Enrolment	學額 Accommodation	學生人數 Enrolment	學額 Accommodation	學生人數 Enrolment	學額 Accommodation	學生人數 Enrolment
所有分區 All Districts	191 771	166 755	82 766	71 776	60 174	48 423	48 831	46 556
香港島 Hong Kong Island	30 200	25 423	13 304	11 117	10 046	7 948	6 850	6 358
中西區 Central & Western	5 428	4 658	2 377	2 024	1 723	1 386	1 328	1 248
灣仔 Wan Chai	6 523	5 749	2 769	2 419	2 666	2 299	1 088	1 031
東區 Eastern	14 356	11 712	6 503	5 284	4 641	3 515	3 212	2 913
南區 Southern	3 893	3 304	1 655	1 390	1 016	748	1 222	1 166
九龍 Kowloon	63 324	53 990	26 635	22 413	20 849	16 489	15 840	15 088
油尖旺 Yau Tsim Mong	6 520	5 637	2 545	2 085	2 158	1 775	1 817	1 777
深水埗 Sham Shui Po	10 585	8 704	4 566	3 635	3 316	2 441	2 703	2 628
九龍城 Kowloon City	23 540	20 658	10 562	9 382	9 284	7 932	3 694	3 344
黃大仙 Wong Tai Sin	8 596	7 325	3 334	2 788	2 006	1 451	3 256	3 086
觀塘 Kwun Tong	14 083	11 666	5 628	4 523	4 085	2 890	4 370	4 253
新界 New Territories	98 247	87 342	42 827	38 246	29 279	23 986	26 141	25 110
西貢 Sai Kung	9 144	7 846	4 067	3 587	2 083	1 437	2 994	2 822
沙田 Sha Tin	14 412	12 286	6 291	5 381	4 110	3 106	4 011	3 799
大埔 Tai Po	6 828	6 154	3 007	2 674	1 566	1 262	2 255	2 218
北區 North	13 114	12 563	5 958	5 713	5 106	4 821	2 050	2 029
元朗 Yuen Long	18 216	16 827	7 978	7 383	6 161	5 453	4 077	3 991
屯門 Tuen Mun	13 554	12 468	5 808	5 426	3 617	2 977	4 129	4 065
荃灣 Tsuen Wan	7 497	6 386	3 254	2 704	2 402	1 939	1 841	1 743
葵青 Kwai Tsing	11 580	9 728	4 879	4 171	3 233	2 259	3 468	3 298
離島 Islands	3 902	3 084	1 585	1 207	1 001	732	1 316	1 145

註： (1) 數字反映2014年9月15日時的情況。  
(2) 數字包括幼稚園暨幼兒中心的幼兒班、低班及高班的數字。  
(3) 有關學額的數字，並不包括空置課室及空置的幼兒中心部分。

Notes: (1) Figures refer to the position as at 15 September 2014.  
(2) Figures include nursery, lower and upper classes in kindergarten-cum-child care centres.  
(3) Figures on accommodation do not include vacant classrooms and vacant child care centre portions.

**2.8 2014年幼稚園學額及學生人數 — 按分區及幼稚園類別統計**  
**Accommodation and Student Enrolment in Kindergartens by District**  
**by Type of Kindergarten, 2014**

**(A) 本地及非本地學校**  
**Local and Non-local schools**

分區 District	所有類別 All Types		非牟利 Non-profit-making		私立獨立 Private Independent	
	學額 Accommodation	學生人數 Enrolment	學額 Accommodation	學生人數 Enrolment	學額 Accommodation	學生人數 Enrolment
所有分區 All Districts	205 843	176 397	170 903	148 790	34 940	27 607
香港島 Hong Kong Island	36 009	28 852	29 029	24 056	6 980	4 796
中西區 Central & Western	6 742	5 514	5 680	4 839	1 062	675
灣仔 Wan Chai	7 646	6 552	6 675	5 842	971	710
東區 Eastern	14 917	11 998	12 380	10 027	2 537	1 971
南區 Southern	6 704	4 788	4 294	3 348	2 410	1 440
九龍 Kowloon	67 497	57 233	53 244	45 141	14 253	12 092
油尖旺 Yau Tsim Mong	7 216	6 199	5 218	4 621	1 998	1 578
深水埗 Sham Shui Po	10 881	8 935	10 556	8 705	325	230
九龍城 Kowloon City	26 353	22 873	14 828	12 835	11 525	10 038
黃大仙 Wong Tai Sin	8 596	7 325	8 519	7 268	77	57
觀塘 Kwun Tong	14 451	11 901	14 123	11 712	328	189
新界 New Territories	102 337	90 312	88 630	79 593	13 707	10 719
西貢 Sai Kung	10 135	8 497	7 619	6 527	2 516	1 970
沙田 Sha Tin	15 565	13 189	12 675	10 721	2 890	2 468
大埔 Tai Po	7 187	6 406	5 625	5 245	1 562	1 161
北區 North	13 114	12 563	11 882	11 508	1 232	1 055
元朗 Yuen Long	18 216	16 827	16 407	15 483	1 809	1 344
屯門 Tuen Mun	13 862	12 730	12 955	12 061	907	669
荃灣 Tsuen Wan	7 497	6 386	6 497	5 638	1 000	748
葵青 Kwai Tsing	12 178	10 146	11 541	9 648	637	498
離島 Islands	4 583	3 568	3 429	2 762	1 154	806

註： (1) 數字反映2014年9月15日時的情況。  
(2) 數字包括幼稚園暨幼兒中心的幼兒班、低班及高班的數字。  
(3) 有關學額的數字，並不包括空置課室及空置的幼兒中心部分。

Notes: (1) Figures refer to the position as at 15 September 2014.  
(2) Figures include nursery, lower and upper classes in kindergarten-cum-child care centres.  
(3) Figures on accommodation do not include vacant classrooms and vacant child care centre portions.



2.8 (續)  
(Cont'd)

2014年幼稚園學額及學生人數 — 按分區及幼稚園類別統計  
Accommodation and Student Enrolment in Kindergartens by District  
by Type of Kindergarten, 2014

(B) 本地學校  
Local schools

分區 District	所有類別 All Types		非牟利 Non-profit-making		私立獨立 Private Independent	
	學額 Accommodation	學生人數 Enrolment	學額 Accommodation	學生人數 Enrolment	學額 Accommodation	學生人數 Enrolment
所有分區 All Districts	191 771	166 755	165 334	144 734	26 437	22 021
香港島 Hong Kong Island	30 200	25 423	26 333	22 187	3 867	3 236
中西區 Central & Western	5 428	4 658	5 114	4 405	314	253
灣仔 Wan Chai	6 523	5 749	6 075	5 345	448	404
東區 Eastern	14 356	11 712	12 181	9 911	2 175	1 801
南區 Southern	3 893	3 304	2 963	2 526	930	778
九龍 Kowloon	63 324	53 990	52 492	44 620	10 832	9 370
油尖旺 Yau Tsim Mong	6 520	5 637	5 218	4 621	1 302	1 016
深水埗 Sham Shui Po	10 585	8 704	10 505	8 671	80	33
九龍城 Kowloon City	23 540	20 658	14 167	12 394	9 373	8 264
黃大仙 Wong Tai Sin	8 596	7 325	8 519	7 268	77	57
觀塘 Kwun Tong	14 083	11 666	14 083	11 666	-	-
新界 New Territories	98 247	87 342	86 509	77 927	11 738	9 415
西貢 Sai Kung	9 144	7 846	7 239	6 251	1 905	1 595
沙田 Sha Tin	14 412	12 286	12 113	10 253	2 299	2 033
大埔 Tai Po	6 828	6 154	5 266	4 993	1 562	1 161
北區 North	13 114	12 563	11 882	11 508	1 232	1 055
元朗 Yuen Long	18 216	16 827	16 407	15 483	1 809	1 344
屯門 Tuen Mun	13 554	12 468	12 857	11 976	697	492
荃灣 Tsuen Wan	7 497	6 386	6 497	5 638	1 000	748
葵青 Kwai Tsing	11 580	9 728	11 033	9 259	547	469
離島 Islands	3 902	3 084	3 215	2 566	687	518

- 註：
- (1) 數字反映2014年9月15日時的情況。
  - (2) 數字包括幼稚園暨幼兒中心的幼兒班、低班及高班的數字。
  - (3) 有關學額的數字，並不包括空置課室及空置的幼兒中心部分。

- Notes:
- (1) Figures refer to the position as at 15 September 2014.
  - (2) Figures include nursery, lower and upper classes in kindergarten-cum-child care centres.
  - (3) Figures on accommodation do not include vacant classrooms and vacant child care centre portions.

2.9 2014年幼稚園學生人數 — 按級別、性別及年齡統計  
Student Enrolment in Kindergartens by Grade by Sex by Age, 2014

(A) 本地及非本地學校  
Local and Non-local schools

級別 Grade	性別 Sex	所有歲數 All Ages	年齡 Age					
			<3	3	4	5	6	>6
所有級別 All Grades		176 397	15 722	61 171	57 715	40 732	1 043	14
	男 Male	91 691	7 966	31 852	30 078	21 213	574	8
	女 Female	84 706	7 756	29 319	27 637	19 519	469	6
幼兒班 Nursery		62 369	15 722	46 165	470	11	1	-
	男 Male	32 615	7 966	24 338	303	8	-	-
	女 Female	29 754	7 756	21 827	167	3	1	-
低班 Lower Class		58 738	-	14 983	42 851	890	14	-
	男 Male	30 465	-	7 507	22 455	494	9	-
	女 Female	28 273	-	7 476	20 396	396	5	-
高班 Upper Class		55 290	-	23	14 394	39 831	1 028	14
	男 Male	28 611	-	7	7 320	20 711	565	8
	女 Female	26 679	-	16	7 074	19 120	463	6

註： (1) 數字反映2014年9月15日時的情況。  
(2) 數字包括幼稚園暨幼兒中心的幼兒班、低班及高班學生。

Notes: (1) Figures refer to the position as at 15 September 2014.  
(2) Figures include pupils attending nursery, lower and upper classes in kindergarten-cum-child care centres.

2.9 (續) 2014年幼稚園學生人數 — 按級別、性別及年齡統計  
(Cont'd) Student Enrolment in Kindergartens by Grade by Sex  
by Age, 2014

(B) 本地學校  
Local schools

級別 Grade	性別 Sex	所有歲數 All Ages	年齡 Age					
			<3	3	4	5	6	>6
所有級別 All Grades		166 755	15 070	57 297	54 040	39 347	987	14
	男 Male	86 711	7 645	29 861	28 168	20 484	545	8
	女 Female	80 044	7 425	27 436	25 872	18 863	442	6
幼兒班 Nursery		58 543	15 070	43 073	389	10	1	-
	男 Male	30 634	7 645	22 722	260	7	-	-
	女 Female	27 909	7 425	20 351	129	3	1	-
低班 Lower Class		55 048	-	14 224	40 022	789	13	-
	男 Male	28 576	-	7 139	20 983	446	8	-
	女 Female	26 472	-	7 085	19 039	343	5	-
高班 Upper Class		53 164	-	-	13 629	38 548	973	14
	男 Male	27 501	-	-	6 925	20 031	537	8
	女 Female	25 663	-	-	6 704	18 517	436	6

註： (1) 數字反映2014年9月15日時的情況。  
(2) 數字包括幼稚園暨幼兒中心的幼兒班、低班及高班學生。

Notes: (1) Figures refer to the position as at 15 September 2014.  
(2) Figures include pupils attending nursery, lower and upper classes in kindergarten-cum-child care centres.

**2.10 2014年參加學前教育學券計劃的幼稚園學額及學生人數－按級別及上課時間統計**  
**Accommodation and Student Enrolment in Kindergartens Joining Pre-primary Education Voucher Scheme by Grade by Session, 2014**

級別 Grade		所有上課時間 All Sessions	上午 AM	下午 PM	全日 Whole Day
所有級別 All Grades	學額 Accommodation	151 373	62 077	43 568	45 728
	學生人數 Enrolment	132 829	54 158	34 849	43 822
幼兒班 Nursery	學額 Accommodation	53 459	22 712	16 504	14 243
	學生人數 Enrolment	46 318	19 660	13 014	13 644
低班 Lower Class	學額 Accommodation	49 504	20 391	13 470	15 643
	學生人數 Enrolment	43 777	17 899	10 907	14 971
高班 Upper Class	學額 Accommodation	48 410	18 974	13 594	15 842
	學生人數 Enrolment	42 734	16 599	10 928	15 207

- 註：
- (1) 數字反映2014年9月15日時的情況。
  - (2) 數字包括幼稚園暨幼兒中心的幼兒班、低班及高班的數字。
  - (3) 有關學額的數字，並不包括空置課室及空置的幼兒中心部分。
  - (4) 學生人數包括非持有學券但在參加學前教育學券計劃的幼稚園（包括幼稚園暨幼兒中心）就讀的學生。
  - (5) 自2010年開始，所有參加學前教育學券計劃的幼稚園全都是合資格非牟利的本地幼稚園。
  - (6) 數字不包括持有學券的學生但就讀於非學券的幼稚園。

- Notes:
- (1) Figures refer to the position as at 15 September 2014.
  - (2) Figures include nursery, lower and upper classes in kindergarten-cum-child care centres.
  - (3) Figures on accommodation do not include vacant classrooms and vacant child care centre portions.
  - (4) Enrolments include pupils who are not holders of Certificate of Eligibility under the Pre-primary Education Voucher Scheme but attend kindergartens (including kindergarten-cum-child care centres) joining the Scheme.
  - (5) All kindergartens joining Pre-primary Education Voucher Scheme are eligible non-profit-making local kindergartens from 2010.
  - (6) Figures do not include students with PEVS who are enrolled in non-PEVS KGs.

**2.11 2014年參加學前教育學券計劃的幼稚園學額及學生人數 — 按分區及級別統計**  
**Accommodation and Student Enrolment in Kindergartens Joining Pre-primary Education Voucher Scheme by District by Grade, 2014**

分區 District		所有級別 All Grades		幼兒班 Nursery		低班 Lower Class		高班 Upper Class	
		學額 Accommodation	學生人數 Enrolment	學額 Accommodation	學生人數 Enrolment	學額 Accommodation	學生人數 Enrolment	學額 Accommodation	學生人數 Enrolment
所有分區	All Districts	151 373	132 829	53 459	46 318	49 504	43 777	48 410	42 734
香港島	Hong Kong Island	20 596	17 438	7 291	6 081	6 717	5 756	6 588	5 601
中西區	Central & Western	5 078	4 380	1 795	1 501	1 652	1 448	1 631	1 431
灣仔	Wan Chai	2 214	1 877	773	651	718	614	723	612
東區	Eastern	10 461	8 752	3 715	3 085	3 455	2 915	3 291	2 752
南區	Southern	2 843	2 429	1 008	844	892	779	943	806
九龍	Kowloon	45 340	38 379	15 952	13 288	14 684	12 556	14 704	12 535
油尖旺	Yau Tsim Mong	4 876	4 328	1 700	1 484	1 597	1 428	1 579	1 416
深水埗	Sham Shui Po	9 882	8 215	3 494	2 888	3 231	2 709	3 157	2 618
九龍城	Kowloon City	9 278	8 115	3 223	2 802	3 080	2 711	2 975	2 602
黃大仙	Wong Tai Sin	7 629	6 427	2 606	2 185	2 497	2 100	2 526	2 142
觀塘	Kwun Tong	13 675	11 294	4 929	3 929	4 279	3 608	4 467	3 757
新界	New Territories	85 437	77 012	30 216	26 949	28 103	25 465	27 118	24 598
西貢	Sai Kung	7 199	6 216	2 579	2 183	2 414	2 084	2 206	1 949
沙田	Sha Tin	12 113	10 253	4 329	3 586	3 891	3 351	3 893	3 316
大埔	Tai Po	5 157	4 888	1 816	1 707	1 776	1 688	1 565	1 493
北區	North	11 474	11 168	4 131	4 018	3 717	3 629	3 626	3 521
元朗	Yuen Long	16 407	15 483	5 667	5 325	5 466	5 168	5 274	4 990
屯門	Tuen Mun	12 857	11 976	4 555	4 206	4 234	3 955	4 068	3 815
荃灣	Tsuen Wan	5 982	5 203	2 199	1 872	1 924	1 677	1 859	1 654
葵青	Kwai Tsing	11 033	9 259	3 841	3 186	3 597	3 032	3 595	3 041
離島	Islands	3 215	2 566	1 099	866	1 084	881	1 032	819

- 註：
- (1) 數字反映2014年9月15日時的情況。
  - (2) 數字包括幼稚園暨幼兒中心的幼兒班、低班及高班的數字。
  - (3) 有關學額的數字，並不包括空置課室及空置的幼兒中心部分。
  - (4) 學生人數包括非持有學券但在參加學前教育學券計劃的幼稚園（包括幼稚園暨幼兒中心）就讀的學生。
  - (5) 自2010年開始，所有參加學前教育學券計劃的幼稚園全都是合資格非牟利的本地幼稚園。
  - (6) 數字不包括持有學券的學生但就讀於非學券的幼稚園。

- Notes:
- (1) Figures refer to the position as at 15 September 2014.
  - (2) Figures include nursery, lower and upper classes in kindergarten-cum-child care centres.
  - (3) Figures on accommodation do not include vacant classrooms and vacant child care centre portions.
  - (4) Enrolments include pupils who are not holders of Certificate of Eligibility under the Pre-primary Education Voucher Scheme but attend kindergartens (including kindergarten-cum-child care centres) joining the Scheme.
  - (5) All kindergartens joining Pre-primary Education Voucher Scheme are eligible non-profit-making local kindergartens from 2010.
  - (6) Figures do not include students with PEVS who are enrolled in non-PEVS KGs.

**2.12 2014年參加學前教育學券計劃的幼稚園學額及學生人數 — 按分區及上課時間統計**  
**Accommodation and Student Enrolment in Kindergartens Joining Pre-primary Education Voucher Scheme by District by Session, 2014**

分區 District		所有上課時間 All Sessions		上午 AM		下午 PM		全日 Whole Day	
		學額 Accommodation	學生人數 Enrolment	學額 Accommodation	學生人數 Enrolment	學額 Accommodation	學生人數 Enrolment	學額 Accommodation	學生人數 Enrolment
所有分區	All Districts	151 373	132 829	62 077	54 158	43 568	34 849	45 728	43 822
香港島	Hong Kong Island	20 596	17 438	8 469	7 101	5 777	4 462	6 350	5 875
中西區	Central & Western	5 078	4 380	2 197	1 890	1 633	1 309	1 248	1 181
灣仔	Wan Chai	2 214	1 877	758	610	611	472	845	795
東區	Eastern	10 461	8 752	4 499	3 744	2 900	2 248	3 062	2 760
南區	Southern	2 843	2 429	1 015	857	633	433	1 195	1 139
九龍	Kowloon	45 340	38 379	17 716	14 577	12 907	9 640	14 717	14 162
油尖旺	Yau Tsim Mong	4 876	4 328	1 734	1 457	1 479	1 236	1 663	1 635
深水埗	Sham Shui Po	9 882	8 215	4 172	3 369	3 032	2 229	2 678	2 617
九龍城	Kowloon City	9 278	8 115	3 535	3 094	2 980	2 437	2 763	2 584
黃大仙	Wong Tai Sin	7 629	6 427	2 851	2 313	1 535	1 041	3 243	3 073
觀塘	Kwun Tong	13 675	11 294	5 424	4 344	3 881	2 697	4 370	4 253
新界	New Territories	85 437	77 012	35 892	32 480	24 884	20 747	24 661	23 785
西貢	Sai Kung	7 199	6 216	2 969	2 618	1 458	972	2 772	2 626
沙田	Sha Tin	12 113	10 253	5 063	4 275	3 457	2 559	3 593	3 419
大埔	Tai Po	5 157	4 888	2 028	1 897	1 187	1 071	1 942	1 920
北區	North	11 474	11 168	5 109	4 982	4 469	4 298	1 896	1 888
元朗	Yuen Long	16 407	15 483	7 005	6 611	5 401	4 948	4 001	3 924
屯門	Tuen Mun	12 857	11 976	5 453	5 151	3 434	2 909	3 970	3 916
荃灣	Tsuen Wan	5 982	5 203	2 454	2 104	1 764	1 405	1 764	1 694
葵青	Kwai Tsing	11 033	9 259	4 596	3 920	2 983	2 044	3 454	3 295
離島	Islands	3 215	2 566	1 215	922	731	541	1 269	1 103

- 註：
- (1) 數字反映2014年9月15日時的情況。
  - (2) 數字包括幼稚園暨幼兒中心的幼兒班、低班及高班的數字。
  - (3) 有關學額的數字，並不包括空置課室及空置的幼兒中心部分。
  - (4) 學生人數包括非持有學券但在參加學前教育學券計劃的幼稚園（包括幼稚園暨幼兒中心）就讀的學生。
  - (5) 自2010年開始，所有參加學前教育學券計劃的幼稚園全都是合資格非牟利的本地幼稚園。
  - (6) 數字不包括持有學券的學生但就讀於非學券的幼稚園。

- Notes:
- (1) Figures refer to the position as at 15 September 2014.
  - (2) Figures include nursery, lower and upper classes in kindergarten-cum-child care centres.
  - (3) Figures on accommodation do not include vacant classrooms and vacant child care centre portions.
  - (4) Enrolments include pupils who are not holders of Certificate of Eligibility under the Pre-primary Education Voucher Scheme but attend kindergartens (including kindergarten-cum-child care centres) joining the Scheme.
  - (5) All kindergartens joining Pre-primary Education Voucher Scheme are eligible non-profit-making local kindergartens from 2010.
  - (6) Figures do not include students with PEVS who are enrolled in non-PEVS KGs.

**III**  
小學  
**Primary Schools**

**3.1 2004年至2014年小學開辦班數、學額、學生人數及重讀生人數 — 按級別統計**  
**Operating Classes, Accommodation, Student Enrolment and Repeaters in Primary Schools by Grade, 2004-2014**

**(A) 本地及國際學校**  
**Local and International Schools**

級別	Grade		2004	2005	2006	2007	2008	2009	2010	2011	2012	2013	2014
所有級別 All Grades	班數	Classes	13 969	13 353	12 958	12 362	11 995	11 719	11 576	11 566	11 666	11 955	12 334
	學額	Accommodation	478 065	458 086	437 588	414 166	394 406	364 825	350 301	341 204	333 792	333 239	338 324
	學生人數	Enrolment	447 137	425 864	410 516	385 949	365 056	344 748	331 112	322 881	317 442	320 918	329 300
	重讀生人數	Repeaters	3 974	3 800	3 729	3 580	3 142	2 806	2 470	2 347	1 923	1 725	1 664
小一 Primary 1	班數	Classes	2 043	1 940	2 021	1 910	1 919	1 953	1 951	2 000	2 102	2 220	2 280
	學額	Accommodation	66 957	64 078	65 864	61 931	58 281	53 406	53 020	54 236	56 907	60 468	62 589
	學生人數	Enrolment	61 178	57 743	59 955	54 153	52 063	49 917	49 653	51 397	54 683	59 074	61 082
	重讀生人數	Repeaters	689	694	664	838	642	567	517	534	455	448	486
小二 Primary 2	班數	Classes	2 168	2 027	1 960	1 984	1 890	1 897	1 924	1 917	1 967	2 050	2 182
	學額	Accommodation	71 576	67 353	64 413	64 746	61 388	56 036	53 129	52 786	53 963	56 265	59 855
	學生人數	Enrolment	68 661	62 368	58 976	60 134	54 556	52 246	50 179	49 740	51 604	54 548	58 859
	重讀生人數	Repeaters	682	677	656	665	657	526	483	461	424	366	340
小三 Primary 3	班數	Classes	2 295	2 178	2 057	1 936	1 996	1 892	1 896	1 920	1 920	1 963	2 057
	學額	Accommodation	76 430	72 776	67 758	63 602	65 033	59 133	56 195	53 131	52 719	53 772	56 331
	學生人數	Enrolment	73 474	69 704	63 877	59 613	60 787	55 184	52 775	50 558	50 131	51 921	54 972
	重讀生人數	Repeaters	857	754	692	605	598	589	428	367	316	288	272
小四 Primary 4	班數	Classes	2 452	2 291	2 187	2 032	1 944	1 973	1 871	1 881	1 930	1 922	1 967
	學額	Accommodation	85 884	80 007	75 030	69 103	65 344	64 575	60 103	57 076	53 300	52 809	53 880
	學生人數	Enrolment	79 815	74 585	71 636	64 986	60 665	61 509	56 137	53 656	51 322	50 686	52 494
	重讀生人數	Repeaters	1 092	1 018	1 065	925	803	719	693	625	504	384	378
小五 Primary 5	班數	Classes	2 496	2 441	2 304	2 200	2 055	1 955	1 990	1 875	1 886	1 936	1 929
	學額	Accommodation	88 179	86 175	79 805	75 416	69 708	63 952	64 496	60 185	57 276	53 460	52 840
	學生人數	Enrolment	81 703	80 132	75 751	71 978	65 463	61 052	61 830	56 498	53 878	51 648	50 945
	重讀生人數	Repeaters	632	624	624	527	422	393	330	346	203	220	170
小六 Primary 6	班數	Classes	2 515	2 477	2 430	2 299	2 191	2 049	1 945	1 973	1 861	1 864	1 918
	學額	Accommodation	89 039	87 697	84 718	79 368	74 652	67 723	63 358	63 790	59 627	56 465	52 829
	學生人數	Enrolment	82 306	81 332	80 321	75 085	71 522	64 840	60 538	61 032	55 824	53 041	50 948
	重讀生人數	Repeaters	22	33	28	20	20	12	19	14	21	19	18

- 註：
- (1) 數字包括普通小學，但不包括特殊學校。
  - (2) 數字反映該年9月中時的情況。
  - (3) 在很少數的學校（主要是公營學校以外的學校）中，開辦班數涉及少數的混合班，即一班內有不同級別的學生於同一課室上課。於計算每所學校總班數時，混合班只會視作一班計算。當計算按級別劃分的班數時，混合班會根據不同級別學生人數的比例分拆，並按四捨五入以整數表列。因此，個別級別的開辦班數合計起來可能與學校的總班數不同。
  - (4) 學額數字指有關學校按照其預設班額所開辦的班數(不包括空置課室)而可容納的學生人數。

- Notes:
- (1) Figures include ordinary primary schools, but not special schools.
  - (2) Figures refer to the position as at mid-September of the respective years.
  - (3) Figures on operating classes in a very small number of schools (primarily outside the public sector) involve a small number of combined classes, i.e. classes operated in the same classroom comprising students of different grades. When counting the total number of classes in a school, combined class is treated as one class. When counting the number of classes broken down by grade, combined class is split into different classes in proportion to the number of students from different grades and the number is rounded to the nearest integer. Accordingly, figures on operating classes for individual grades may not add up to the total number of classes in schools.
  - (4) Figures on accommodation refer to the number of students that can be accommodated in operating classes (excluding vacant classrooms) in accordance with the planned class sizes as adopted by schools concerned.



3.1 (續) 2004年至2014年小學開辦班數、學額、學生人數及重讀生人數 — 按級別統計  
(Cont'd) Operating Classes, Accommodation, Student Enrolment and Repeaters in  
Primary Schools by Grade, 2004-2014

(B) 本地學校  
Local Schools

級別	Grade		2004	2005	2006	2007	2008	2009	2010	2011	2012	2013	2014
所有級別 All Grades	班數	Classes	13 239	12 612	12 205	11 622	11 272	10 994	10 845	10 810	10 865	11 126	11 466
	學額	Accommodation	458 694	437 890	417 230	394 342	375 155	345 503	330 937	321 141	312 662	311 695	315 998
	學生人數	Enrolment	430 396	408 386	392 902	368 402	347 862	327 673	313 713	304 792	298 598	301 426	309 107
	重讀生人數	Repeaters	3 811	3 602	3 552	3 472	3 093	2 772	2 388	2 268	1 852	1 669	1 599
小一 Primary 1	班數	Classes	1 895	1 791	1 870	1 763	1 781	1 814	1 811	1 842	1 931	2 044	2 095
	學額	Accommodation	63 234	60 222	62 016	58 212	54 784	49 896	49 516	50 379	52 694	56 133	58 052
	學生人數	Enrolment	57 982	54 364	56 685	50 916	48 898	46 839	46 500	47 930	50 945	55 151	57 084
	重讀生人數	Repeaters	657	653	646	820	628	562	504	528	443	434	463
小二 Primary 2	班數	Classes	2 043	1 901	1 830	1 862	1 771	1 776	1 804	1 792	1 833	1 914	2 038
	學額	Accommodation	68 260	63 943	60 899	61 459	58 229	52 791	49 942	49 465	50 399	52 751	56 122
	學生人數	Enrolment	65 769	59 406	55 947	57 259	51 737	49 424	47 336	46 734	48 444	51 231	55 372
	重讀生人數	Repeaters	647	637	629	641	648	519	460	437	408	356	329
小三 Primary 3	班數	Classes	2 171	2 052	1 934	1 815	1 877	1 774	1 775	1 800	1 792	1 827	1 915
	學額	Accommodation	73 112	69 318	64 403	60 316	61 838	55 955	53 026	49 908	49 350	50 248	52 638
	學生人數	Enrolment	70 596	66 750	60 936	56 633	57 920	52 385	49 873	47 648	47 077	48 716	51 571
	重讀生人數	Repeaters	825	717	652	589	588	579	416	356	306	283	262
小四 Primary 4	班數	Classes	2 333	2 171	2 066	1 915	1 826	1 852	1 751	1 760	1 806	1 790	1 828
	學額	Accommodation	82 681	76 712	71 701	65 908	62 139	61 311	56 846	53 785	49 955	49 334	50 291
	學生人數	Enrolment	77 085	71 770	68 736	62 121	57 774	58 669	53 258	50 668	48 336	47 621	49 289
	重讀生人數	Repeaters	1 060	994	1 025	906	799	714	679	608	492	375	375
小五 Primary 5	班數	Classes	2 387	2 326	2 187	2 082	1 941	1 838	1 874	1 756	1 762	1 809	1 799
	學額	Accommodation	85 234	82 956	76 575	72 163	66 616	60 757	61 391	56 910	53 910	50 086	49 429
	學生人數	Enrolment	79 114	77 330	72 962	69 151	62 715	58 186	59 023	53 569	50 896	48 638	47 833
	重讀生人數	Repeaters	612	589	593	512	417	390	319	334	190	210	165
小六 Primary 6	班數	Classes	2 410	2 371	2 318	2 186	2 077	1 940	1 830	1 860	1 741	1 741	1 790
	學額	Accommodation	86 173	84 739	81 636	76 284	71 549	64 793	60 216	60 694	56 354	53 143	49 466
	學生人數	Enrolment	79 850	78 766	77 636	72 322	68 818	62 170	57 723	58 243	52 900	50 069	47 958
	重讀生人數	Repeaters	10	12	7	4	13	8	10	5	13	11	5

- 註：
- (1) 數字包括普通小學，但不包括特殊學校。
  - (2) 數字反映該年9月中時的情況。
  - (3) 在很少數的學校（主要是公營學校以外的學校）中，開辦班數涉及少數的混合班，即一班內有不同級別的學生於同一課室上課。於計算每所學校總班數時，混合班只會視作一班計算。當計算按級別劃分的班數時，混合班會根據不同級別學生人數的比例分拆，並按四捨五入以整數表列。因此，個別級別的開辦班數合計起來可能與學校的總班數不同。
  - (4) 學額數字指有關學校按照其預設班額所開辦的班數(不包括空置課室)而可容納的學生人數。

- Notes:
- (1) Figures include ordinary primary schools, but not special schools.
  - (2) Figures refer to the position as at mid-September of the respective years.
  - (3) Figures on operating classes in a very small number of schools (primarily outside the public sector) involve a small number of combined classes, i.e. classes operated in the same classroom comprising students of different grades. When counting the total number of classes in a school, combined class is treated as one class. When counting the number of classes broken down by grade, combined class is split into different classes in proportion to the number of students from different grades and the number is rounded to the nearest integer. Accordingly, figures on operating classes for individual grades may not add up to the total number of classes in schools.
  - (4) Figures on accommodation refer to the number of students that can be accommodated in operating classes (excluding vacant classrooms) in accordance with the planned class sizes as adopted by schools concerned.

3.1 (續) 2004年至2014年小學開辦班數、學額、學生人數及重讀生人數 — 按級別統計  
(Cont'd) Operating Classes, Accommodation, Student Enrolment and Repeaters in  
Primary Schools by Grade, 2004-2014

(C) 國際學校  
International Schools

級別	Grade		2004	2005	2006	2007	2008	2009	2010	2011	2012	2013	2014
所有級別 All Grades	班數	Classes	730	741	753	740	723	725	731	756	801	829	868
	學額	Accommodation	19 371	20 196	20 358	19 824	19 251	19 322	19 364	20 063	21 130	21 544	22 326
	學生人數	Enrolment	16 741	17 478	17 614	17 547	17 194	17 075	17 399	18 089	18 844	19 492	20 193
	重讀生人數	Repeaters	163	198	177	108	49	34	82	79	71	56	65
小一 Primary 1	班數	Classes	148	149	151	147	138	139	140	158	171	176	185
	學額	Accommodation	3 723	3 856	3 848	3 719	3 497	3 510	3 504	3 857	4 213	4 335	4 537
	學生人數	Enrolment	3 196	3 379	3 270	3 237	3 165	3 078	3 153	3 467	3 738	3 923	3 998
	重讀生人數	Repeaters	32	41	18	18	14	5	13	6	12	14	23
小二 Primary 2	班數	Classes	125	126	130	122	119	121	120	125	134	136	144
	學額	Accommodation	3 316	3 410	3 514	3 287	3 159	3 245	3 187	3 321	3 564	3 514	3 733
	學生人數	Enrolment	2 892	2 962	3 029	2 875	2 819	2 822	2 843	3 006	3 160	3 317	3 487
	重讀生人數	Repeaters	35	40	27	24	9	7	23	24	16	10	11
小三 Primary 3	班數	Classes	125	126	123	121	119	118	121	120	128	135	142
	學額	Accommodation	3 318	3 458	3 355	3 286	3 195	3 178	3 169	3 223	3 369	3 524	3 693
	學生人數	Enrolment	2 878	2 954	2 941	2 980	2 867	2 799	2 902	2 910	3 054	3 205	3 401
	重讀生人數	Repeaters	32	37	40	16	10	10	12	11	10	5	10
小四 Primary 4	班數	Classes	118	120	121	117	118	121	120	121	124	132	139
	學額	Accommodation	3 203	3 295	3 329	3 195	3 205	3 264	3 257	3 291	3 345	3 475	3 589
	學生人數	Enrolment	2 730	2 815	2 900	2 865	2 891	2 840	2 879	2 988	2 986	3 065	3 205
	重讀生人數	Repeaters	32	24	40	19	4	5	14	17	12	9	3
小五 Primary 5	班數	Classes	109	115	117	119	115	117	116	119	124	127	130
	學額	Accommodation	2 945	3 219	3 230	3 253	3 092	3 195	3 105	3 275	3 366	3 374	3 411
	學生人數	Enrolment	2 589	2 802	2 789	2 827	2 748	2 866	2 807	2 929	2 982	3 010	3 112
	重讀生人數	Repeaters	20	35	31	15	5	3	11	12	13	10	5
小六 Primary 6	班數	Classes	105	106	112	113	114	109	115	113	120	123	128
	學額	Accommodation	2 866	2 958	3 082	3 084	3 103	2 930	3 142	3 096	3 273	3 322	3 363
	學生人數	Enrolment	2 456	2 566	2 685	2 763	2 704	2 670	2 815	2 789	2 924	2 972	2 990
	重讀生人數	Repeaters	12	21	21	16	7	4	9	9	8	8	13

- 註：
- (1) 數字包括普通小學，但不包括特殊學校。
  - (2) 數字反映該年9月中時的情況。
  - (3) 在很少數的學校（主要是公營學校以外的學校）中，開辦班數涉及少數的混合班，即一班內有不同級別的學生於同一課室上課。於計算每所學校總班數時，混合班只會視作一班計算。當計算按級別劃分的班數時，混合班會根據不同級別學生人數的比例分拆，並按四捨五入以整數表列。因此，個別級別的開辦班數合計起來可能與學校的總班數不同。
  - (4) 學額數字指有關學校按照其預設班額所開辦的班數(不包括空置課室)而可容納的學生人數。
  - (5) 小一級別的數字亦涵蓋預備班。

- Notes:
- (1) Figures include ordinary primary schools, but not special schools.
  - (2) Figures refer to the position as at mid-September of the respective years.
  - (3) Figures on operating classes in a very small number of schools (primarily outside the public sector) involve a small number of combined classes, i.e. classes operated in the same classroom comprising students of different grades. When counting the total number of classes in a school, combined class is treated as one class. When counting the number of classes broken down by grade, combined class is split into different classes in proportion to the number of students from different grades and the number is rounded to the nearest integer. Accordingly, figures on operating classes for individual grades may not add up to the total number of classes in schools.
  - (4) Figures on accommodation refer to the number of students that can be accommodated in operating classes (excluding vacant classrooms) in accordance with the planned class sizes as adopted by schools concerned.
  - (5) Figures for primary one also cover preparatory classes.

**3.2 2004年至2014年小學開辦班數、學額、學生人數及重讀生人數 — 按學校類別統計**  
**Operating Classes, Accommodation, Student Enrolment and Repeaters in**  
**Primary Schools by Sector, 2004-2014**

學校類別 Sector		2004	2005	2006	2007	2008	2009	2010	2011	2012	2013	2014
各類學校合計 All Sectors	班數 Classes	13 969	13 353	12 958	12 362	11 995	11 719	11 576	11 566	11 666	11 955	12 334
	學額 Accommodation	478 065	458 086	437 588	414 166	394 406	364 825	350 301	341 204	333 792	333 239	338 324
	學生人數 Enrolment	447 137	425 864	410 516	385 949	365 056	344 748	331 112	322 881	317 442	320 918	329 300
	重讀生人數 Repeaters	3 974	3 800	3 729	3 580	3 142	2 806	2 470	2 347	1 923	1 725	1 664
本地 Local	班數 Classes	13 239	12 612	12 205	11 622	11 272	10 994	10 845	10 810	10 865	11 126	11 466
	學額 Accommodation	458 694	437 890	417 230	394 342	375 155	345 503	330 937	321 141	312 662	311 695	315 998
	學生人數 Enrolment	430 396	408 386	392 902	368 402	347 862	327 673	313 713	304 792	298 598	301 426	309 107
	重讀生人數 Repeaters	3 811	3 602	3 552	3 472	3 093	2 772	2 388	2 268	1 852	1 669	1 599
官立 Government	班數 Classes	958	913	885	847	821	794	781	778	782	802	819
	學額 Accommodation	31 196	29 766	28 625	27 244	26 150	24 376	23 188	22 233	21 429	21 197	21 172
	學生人數 Enrolment	30 189	28 906	28 251	26 599	25 145	23 661	22 448	21 615	20 972	20 979	21 131
	重讀生人數 Repeaters	114	118	142	153	133	112	97	98	59	71	67
資助 Aided	班數 Classes	11 233	10 609	10 186	9 596	9 189	8 908	8 731	8 658	8 672	8 887	9 168
	學額 Accommodation	385 042	365 487	344 964	323 671	303 674	275 236	260 949	250 780	242 451	240 703	243 822
	學生人數 Enrolment	366 615	344 763	329 227	306 162	285 247	266 204	252 893	244 003	237 555	238 888	245 022
	重讀生人數 Repeaters	3 335	3 129	2 969	2 887	2 470	2 234	1 835	1 739	1 376	1 244	1 137
直接資助計劃 DSS	班數 Classes	196	259	308	343	397	425	458	479	488	502	510
	學額 Accommodation	7 052	9 093	10 505	10 469	12 538	13 206	14 241	15 288	15 438	15 598	15 909
	學生人數 Enrolment	5 848	7 759	9 053	9 991	11 798	12 589	13 480	14 082	14 275	14 562	14 839
	重讀生人數 Repeaters	44	41	93	85	109	147	170	160	138	102	101
私立 Private	班數 Classes	852	831	826	836	865	867	875	895	923	935	969
	學額 Accommodation	35 404	33 544	33 136	32 958	32 793	32 685	32 559	32 840	33 344	34 197	35 095
	學生人數 Enrolment	27 744	26 958	26 371	25 650	25 672	25 219	24 892	25 092	25 796	26 997	28 115
	重讀生人數 Repeaters	318	314	348	347	381	279	286	271	279	252	294
國際 International	班數 Classes	730	741	753	740	723	725	731	756	801	829	868
	學額 Accommodation	19 371	20 196	20 358	19 824	19 251	19 322	19 364	20 063	21 130	21 544	22 326
	學生人數 Enrolment	16 741	17 478	17 614	17 547	17 194	17 075	17 399	18 089	18 844	19 492	20 193
	重讀生人數 Repeaters	163	198	177	108	49	34	82	79	71	56	65
英基學校 ESF	班數 Classes	213	222	222	204	204	204	204	204	204	204	204
	學額 Accommodation	6 390	6 660	6 660	6 120	6 120	6 120	6 120	6 120	6 120	6 120	6 120
	學生人數 Enrolment	6 115	6 397	6 366	6 042	6 057	6 081	6 087	6 106	6 078	6 088	6 083
	重讀生人數 Repeaters	85	96	65	51	9	17	12	20	28	21	26
其他私立國際 Other Private International	班數 Classes	517	519	531	536	519	521	527	552	597	625	664
	學額 Accommodation	12 981	13 536	13 698	13 704	13 131	13 202	13 244	13 943	15 010	15 424	16 206
	學生人數 Enrolment	10 626	11 081	11 248	11 505	11 137	10 994	11 312	11 983	12 766	13 404	14 110
	重讀生人數 Repeaters	78	102	112	57	40	17	70	59	43	35	39

- 註：(1) 數字包括普通小學，但不包括特殊學校。  
(2) 數字反映該年9月中時的情況。  
(3) 學額數字指有關學校按照其預設班額所開辦的班數(不包括空置課室)而可容納的學生人數。直接資助計劃學校在2007年以前的學額數字是根據假定的標準班額計算。  
(4) 本地私立學校的數字亦包括私立獨立學校。私立獨立學校大部分開辦非本地正規課程。

- Notes: (1) Figures include ordinary primary schools, but not special schools.  
(2) Figures refer to the position as at mid-September of the respective years.  
(3) Figures on accommodation refer to the number of students that can be accommodated in operating classes (excluding vacant classrooms) in accordance with the planned class sizes as adopted by schools concerned. Figures on accommodation in DSS schools prior to 2007 are derived based on the assumed standard class sizes.  
(4) Figures for local private schools also include Private Independent Schools (PIS). Most of the PIS operate non-local formal curriculum courses.

圖 9： 2004年至2014年小學學生人數及學額

Chart 9: Student Enrolment and Accommodation in Primary Schools, 2004-2014

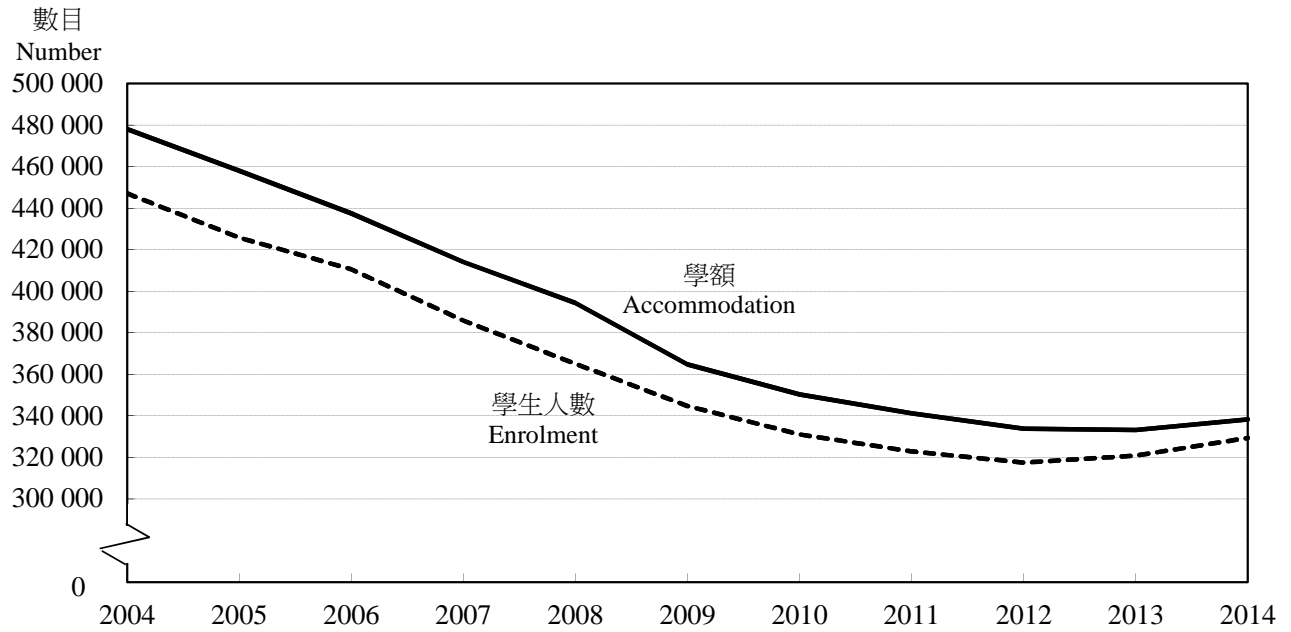
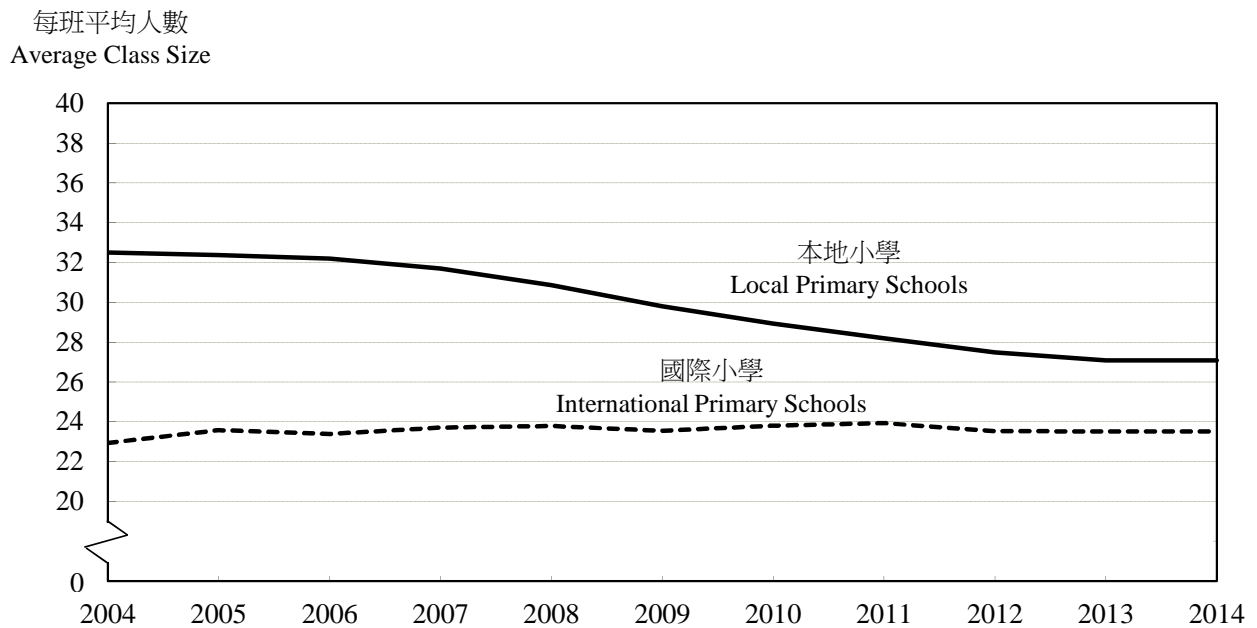


圖 10： 2004年至2014年小學每班平均人數 — 按學校類別統計

Chart 10: Average Class Size in Primary Schools by Sector, 2004-2014



3.3 2014年小學開辦班數、學額、學生人數及重讀生人數 — 按學校類別及級別統計  
**Operating Classes, Accommodation, Student Enrolment and Repeaters in Primary Schools by Sector by Grade, 2014**

學校類別 Sector		所有級別 All Grades	小一 P1	小二 P2	小三 P3	小四 P4	小五 P5	小六 P6
各類學校合計 All Sectors	班數 Classes	12 334	2 280	2 182	2 057	1 967	1 929	1 918
	學額 Accommodation	338 324	62 589	59 855	56 331	53 880	52 840	52 829
	學生人數 Enrolment	329 300	61 082	58 859	54 972	52 494	50 945	50 948
	重讀生人數 Repeaters	1 664	486	340	272	378	170	18
本地 Local	班數 Classes	11 466	2 095	2 038	1 915	1 828	1 799	1 790
	學額 Accommodation	315 998	58 052	56 122	52 638	50 291	49 429	49 466
	學生人數 Enrolment	309 107	57 084	55 372	51 571	49 289	47 833	47 958
	重讀生人數 Repeaters	1 599	463	329	262	375	165	5
官立 Government	班數 Classes	819	143	144	141	132	128	131
	學額 Accommodation	21 172	3 760	3 659	3 601	3 382	3 315	3 455
	學生人數 Enrolment	21 131	3 754	3 668	3 548	3 402	3 326	3 433
	重讀生人數 Repeaters	67	20	13	10	17	7	-
資助 Aided	班數 Classes	9 168	1 679	1 620	1 519	1 457	1 437	1 456
	學額 Accommodation	243 822	44 829	42 993	40 341	38 669	38 105	38 885
	學生人數 Enrolment	245 022	45 255	43 536	40 538	38 900	37 919	38 874
	重讀生人數 Repeaters	1 137	315	254	195	289	82	2
直接資助計劃 DSS	班數 Classes	510	89	89	88	84	85	75
	學額 Accommodation	15 909	2 766	2 756	2 756	2 657	2 633	2 341
	學生人數 Enrolment	14 839	2 644	2 657	2 590	2 498	2 389	2 061
	重讀生人數 Repeaters	101	41	15	12	14	17	2
私立 Private	班數 Classes	969	184	185	167	155	149	128
	學額 Accommodation	35 095	6 697	6 714	5 940	5 583	5 376	4 785
	學生人數 Enrolment	28 115	5 431	5 511	4 895	4 489	4 199	3 590
	重讀生人數 Repeaters	294	87	47	45	55	59	1
國際 International	班數 Classes	868	185	144	142	139	130	128
	學額 Accommodation	22 326	4 537	3 733	3 693	3 589	3 411	3 363
	學生人數 Enrolment	20 193	3 998	3 487	3 401	3 205	3 112	2 990
	重讀生人數 Repeaters	65	23	11	10	3	5	13
英基學校 ESF	班數 Classes	204	34	34	34	34	34	34
	學額 Accommodation	6 120	1 020	1 020	1 020	1 020	1 020	1 020
	學生人數 Enrolment	6 083	1 016	1 016	1 017	1 009	1 017	1 008
	重讀生人數 Repeaters	26	1	8	6	2	2	7
其他私立國際 Other Private International	班數 Classes	664	151	110	108	105	96	94
	學額 Accommodation	16 206	3 517	2 713	2 673	2 569	2 391	2 343
	學生人數 Enrolment	14 110	2 982	2 471	2 384	2 196	2 095	1 982
	重讀生人數 Repeaters	39	22	3	4	1	3	6

- 註： (1) 數字包括普通小學，但不包括特殊學校。  
(2) 數字反映2014年9月15日時的情況。  
(3) 在很少數的學校（主要是公營學校以外的學校）中，開辦班數涉及少數的混合班，即一班內有不同級別的學生於同一課室上課。於計算每所學校總班數時，混合班只會視作一班計算。當計算按級別劃分的班數時，混合班會根據不同級別學生人數的比例分拆，並按四捨五入以整數表列。因此，個別級別的開辦班數合計起來可能與學校的總班數不同。  
(4) 學額數字指有關學校按照其預設班額所開辦的班數(不包括空置課室)而可容納的學生人數。  
(5) 本地私立學校的數字亦包括私立獨立學校。私立獨立學校大部分開辦非本地正規課程。  
(6) 國際學校小一級別的數字亦涵蓋預備班。

- Notes: (1) Figures include ordinary primary schools, but not special schools.  
(2) Figures refer to the position as at 15 September 2014.  
(3) Figures on operating classes in a very small number of schools (primarily outside the public sector) involve a small number of combined classes, i.e. classes operated in the same classroom comprising students of different grades. When counting the total number of classes in a school, combined class is treated as one class. When counting the number of classes broken down by grade, combined class is split into different classes in proportion to the number of students from different grades and the number is rounded to the nearest integer. Accordingly, figures on operating classes for individual grades may not add up to the total number of classes in schools.  
(4) Figures on accommodation refer to the number of students that can be accommodated in operating classes (excluding vacant classrooms) in accordance with the planned class sizes as adopted by schools concerned.  
(5) Figures for local private schools also include Private Independent Schools (PIS). Most of the PIS operate non-local formal curriculum courses.  
(6) Figures for primary one in international schools also cover preparatory classes.

3.4 2014年小學開辦班數、學額及學生人數 — 按學校類別及上課時間統計  
**Operating Classes, Accommodation and Student Enrolment in Primary Schools by Sector by Session, 2014**

學校類別 Sector			所有上課時間 All Sessions	上午 AM	下午 PM	全日 Whole Day
各類學校合計 All Sectors	班數	Classes	12 334	121	91	12 122
	學額	Accommodation	338 324	3 483	2 524	332 317
	學生人數	Enrolment	329 300	3 286	2 578	323 436
本地 Local	班數	Classes	11 466	93	86	11 287
	學額	Accommodation	315 998	2 765	2 430	310 803
	學生人數	Enrolment	309 107	2 716	2 507	303 884
官立 Government	班數	Classes	819	30	30	759
	學額	Accommodation	21 172	750	750	19 672
	學生人數	Enrolment	21 131	801	774	19 556
資助 Aided	班數	Classes	9 168	36	56	9 076
	學額	Accommodation	243 822	1 080	1 680	241 062
	學生人數	Enrolment	245 022	1 097	1 733	242 192
直接資助計劃 DSS	班數	Classes	510	-	-	510
	學額	Accommodation	15 909	-	-	15 909
	學生人數	Enrolment	14 839	-	-	14 839
私立 Private	班數	Classes	969	27	-	942
	學額	Accommodation	35 095	935	-	34 160
	學生人數	Enrolment	28 115	818	-	27 297
國際 International	班數	Classes	868	28	5	835
	學額	Accommodation	22 326	718	94	21 514
	學生人數	Enrolment	20 193	570	71	19 552

- 註： (1) 數字包括普通小學，但不包括特殊學校。  
(2) 數字反映2014年9月15日時的情況。  
(3) 學額數字指有關學校按照其預設班額所開辦的班數(不包括空置課室)而可容納的學生人數。  
(4) 本地私立學校的數字亦包括私立獨立學校。私立獨立學校大部分開辦非本地正規課程。

- Notes: (1) Figures include ordinary primary schools, but not special schools.  
(2) Figures refer to the position as at 15 September 2014.  
(3) Figures on accommodation refer to the number of students that can be accommodated in operating classes (excluding vacant classrooms) in accordance with the planned class sizes as adopted by schools concerned.  
(4) Figures for local private schools also include Private Independent Schools (PIS). Most of the PIS operate non-local formal curriculum courses.

3.5 2014年小學開辦班數、學額及學生人數 — 按學校宗教背景統計  
**Operating Classes, Accommodation and Student Enrolment in Primary Schools  
 by Religious Background of School, 2014**

學校宗教背景 Religious Background of School		班數 Classes	學額 Accommodation	學生人數 Enrolment
所有學校	All	12 334	338 324	329 300
無宗教	No Religion	5 142	136 541	132 453
天主教	Catholicism	2 455	70 295	68 412
基督教	Christianity/Protestantism	4 121	115 864	113 163
佛教	Buddhism	305	8 016	8 003
道教	Taoism	185	4 570	4 462
孔教	Confucianism	9	175	177
伊斯蘭教	Islam	30	725	577
猶太教	Judaism	7	138	129
儒釋道三教	Confucianism, Buddhism and Taoism	80	2 000	1 924

註： (1) 數字包括普通小學，但不包括特殊學校。  
 (2) 數字反映2014年9月15日時的情況。  
 (3) 學額數字指有關學校按照其預設班額所開辦的班數(不包括空置課室)而可容納的學生人數。

Notes: (1) Figures include ordinary primary schools, but not special schools.  
 (2) Figures refer to the position as at 15 September 2014.  
 (3) Figures on accommodation refer to the number of students that can be accommodated in operating classes (excluding vacant classrooms) in accordance with the planned class sizes as adopted by schools concerned.

### 3.6 2014年小學開辦班數 — 按分區及級別統計 Operating Classes in Primary Schools by District by Grade, 2014

#### (A) 本地及國際學校 Local and International Schools

分區 District	所有級別 All Grades	小一 P1	小二 P2	小三 P3	小四 P4	小五 P5	小六 P6
所有分區 All Districts	12 334	2 280	2 182	2 057	1 967	1 929	1 918
香港島 Hong Kong Island	2 243	423	395	368	357	352	347
中西區 Central & Western	416	73	74	71	68	66	64
灣仔 Wan Chai	470	85	85	78	79	71	72
東區 Eastern	802	155	139	129	121	129	128
南區 Southern	555	110	97	90	89	86	83
九龍 Kowloon	3 926	706	695	659	633	621	612
油尖旺 Yau Tsim Mong	495	94	90	86	77	74	74
深水埗 Sham Shui Po	696	127	128	114	110	113	104
九龍城 Kowloon City	1 124	203	197	188	187	175	174
黃大仙 Wong Tai Sin	668	125	117	113	105	104	104
觀塘 Kwun Tong	943	157	163	158	154	155	156
新界 New Territories	6 165	1 151	1 092	1 030	977	956	959
西貢 Sai Kung	619	113	105	100	101	101	99
沙田 Sha Tin	1 013	192	181	167	161	156	156
大埔 Tai Po	487	86	93	87	76	72	73
北區 North	642	115	111	110	105	101	100
元朗 Yuen Long	1 117	219	199	184	173	170	172
屯門 Tuen Mun	835	168	154	141	126	123	123
荃灣 Tsuen Wan	455	77	78	75	76	75	74
葵青 Kwai Tsing	702	128	122	118	111	110	113
離島 Islands	295	53	49	48	48	48	49

- 註： (1) 數字包括普通小學，但不包括特殊學校。  
(2) 數字反映2014年9月15日時的情況。  
(3) 在很少數的學校（主要是公營學校以外的學校）中，數字涉及少數的混合班，即一班內有不同級別的學生於同一課室上課。於計算每所學校總班數時，混合班只會視作一班計算。當計算按級別劃分的班數時，混合班會根據不同級別學生人數的比例分拆，並按四捨五入以整數表列。因此，個別級別的開辦班數合計起來可能與學校的總班數不同。

- Notes: (1) Figures include ordinary primary schools, but not special schools.  
(2) Figures refer to the position as at 15 September 2014.  
(3) Figures in a very small number of schools (primarily outside the public sector) involve a small number of combined classes, i.e. classes operated in the same classroom comprising students of different grades. When counting the total number of classes in a school, combined class is treated as one class. When counting the number of classes broken down by grade, combined class is split into different classes in proportion to the number of students from different grades and the number is rounded to the nearest integer. Accordingly, figures on operating classes for individual grades may not add up to the total number of classes in schools.



**3.6 (續) 2014年小學開辦班數 — 按分區及級別統計**  
**(Cont'd) Operating Classes in Primary Schools by District by Grade, 2014**

**(B) 本地學校**  
**Local Schools**

分區 District	所有級別 All Grades	小一 P1	小二 P2	小三 P3	小四 P4	小五 P5	小六 P6
所有分區 All Districts	11 466	2 095	2 038	1 915	1 828	1 799	1 790
香港島 Hong Kong Island	1 776	322	320	292	282	281	278
中西區 Central & Western	359	66	67	59	57	55	55
灣仔 Wan Chai	404	73	71	64	65	65	66
東區 Eastern	652	120	118	108	100	103	102
南區 Southern	361	63	64	61	60	58	55
九龍 Kowloon	3 721	666	659	626	598	590	582
油尖旺 Yau Tsim Mong	495	94	90	86	77	74	74
深水埗 Sham Shui Po	696	127	128	114	110	113	104
九龍城 Kowloon City	953	170	168	161	157	149	148
黃大仙 Wong Tai Sin	668	125	117	113	105	104	104
觀塘 Kwun Tong	909	150	156	152	149	150	152
新界 New Territories	5 969	1 107	1 059	997	948	928	930
西貢 Sai Kung	583	107	99	94	95	95	93
沙田 Sha Tin	983	187	176	162	156	151	151
大埔 Tai Po	442	77	86	80	68	65	66
北區 North	642	115	111	110	105	101	100
元朗 Yuen Long	1 111	218	198	183	172	169	171
屯門 Tuen Mun	814	164	151	137	123	120	119
荃灣 Tsuen Wan	455	77	78	75	76	75	74
葵青 Kwai Tsing	682	117	117	114	111	110	113
離島 Islands	257	45	43	42	42	42	43

註： (1) 數字包括普通小學，但不包括特殊學校。

(2) 數字反映2014年9月15日時的情況。

(3) 在很少數的學校（主要是公營學校以外的學校）中，數字涉及少數的混合班，即一班內有不同級別的學生於同一課室上課。於計算每所學校總班數時，混合班只會視作一班計算。當計算按級別劃分的班數時，混合班會根據不同級別學生人數的比例分拆，並按四捨五入以整數表列。因此，個別級別的開辦班數合計起來可能與學校的總班數不同。

Notes: (1) Figures include ordinary primary schools, but not special schools.

(2) Figures refer to the position as at 15 September 2014.

(3) Figures in a very small number of schools (primarily outside the public sector) involve a small number of combined classes, i.e. classes operated in the same classroom comprising students of different grades. When counting the total number of classes in a school, combined class is treated as one class. When counting the number of classes broken down by grade, combined class is split into different classes in proportion to the number of students from different grades and the number is rounded to the nearest integer. Accordingly, figures on operating classes for individual grades may not add up to the total number of classes in schools.

**3.7 2014年小學開辦班數 — 按分區及學校類別統計**  
**Operating Classes in Primary Schools by District by Sector, 2014**

分區 District		各類學校合計 All Sectors	本地 Local				國際 International
			官立 Government	資助 Aided	直接資助計劃 DSS	私立 Private	
所有分區	All Districts	12 334	819	9 168	510	969	868
香港島	Hong Kong Island	2 243	227	1 144	87	318	467
中西區	Central & Western	416	24	255	-	80	57
灣仔	Wan Chai	470	75	230	-	99	66
東區	Eastern	802	97	484	39	32	150
南區	Southern	555	31	175	48	107	194
九龍	Kowloon	3 926	308	2 717	178	518	205
油尖旺	Yau Tsim Mong	495	55	375	43	22	-
深水埗	Sham Shui Po	696	71	408	56	161	-
九龍城	Kowloon City	1 124	108	555	53	237	171
黃大仙	Wong Tai Sin	668	20	568	-	80	-
觀塘	Kwun Tong	943	54	811	26	18	34
新界	New Territories	6 165	284	5 307	245	133	196
西貢	Sai Kung	619	24	458	95	6	36
沙田	Sha Tin	1 013	29	832	56	66	30
大埔	Tai Po	487	26	416	-	-	45
北區	North	642	31	611	-	-	-
元朗	Yuen Long	1 117	90	959	50	12	6
屯門	Tuen Mun	835	24	758	26	6	21
荃灣	Tsuen Wan	455	60	385	-	10	-
葵青	Kwai Tsing	702	-	664	18	-	20
離島	Islands	295	-	224	-	33	38

註： (1) 數字包括普通小學，但不包括特殊學校。  
(2) 數字反映2014年9月15日時的情況。  
(3) 本地私立學校的數字亦包括私立獨立學校。私立獨立學校大部分開辦非本地正規課程。

Notes: (1) Figures include ordinary primary schools, but not special schools.  
(2) Figures refer to the position as at 15 September 2014.  
(3) Figures for local private schools also include Private Independent Schools (PIS). Most of the PIS operate non-local formal curriculum courses.

3.8 2014年小學開辦班數 — 按分區及上課時間統計  
**Operating Classes in Primary Schools by District by Session, 2014**

(A) 本地及國際學校  
**Local and International Schools**

分區 District		所有上課時間 All Sessions	上午 AM	下午 PM	全日 Whole Day
所有分區	All Districts	12 334	121	91	12 122
香港島	Hong Kong Island	2 243	115	91	2 037
中西區	Central & Western	416	35	20	361
灣仔	Wan Chai	470	54	54	362
東區	Eastern	802	16	15	771
南區	Southern	555	10	2	543
九龍	Kowloon	3 926	-	-	3 926
油尖旺	Yau Tsim Mong	495	-	-	495
深水埗	Sham Shui Po	696	-	-	696
九龍城	Kowloon City	1 124	-	-	1 124
黃大仙	Wong Tai Sin	668	-	-	668
觀塘	Kwun Tong	943	-	-	943
新界	New Territories	6 165	6	-	6 159
西貢	Sai Kung	619	-	-	619
沙田	Sha Tin	1 013	-	-	1 013
大埔	Tai Po	487	-	-	487
北區	North	642	-	-	642
元朗	Yuen Long	1 117	-	-	1 117
屯門	Tuen Mun	835	-	-	835
荃灣	Tsuen Wan	455	6	-	449
葵青	Kwai Tsing	702	-	-	702
離島	Islands	295	-	-	295

註： (1) 數字包括普通小學，但不包括特殊學校。  
(2) 數字反映2014年9月15日時的情況。

Notes: (1) Figures include ordinary primary schools, but not special schools.  
(2) Figures refer to the position as at 15 September 2014.

3.8 (續) 2014年小學開辦班數 — 按分區及上課時間統計  
(Cont'd) Operating Classes in Primary Schools by District by Session, 2014

(B) 本地學校  
Local Schools

分區 District		所有上課時間 All Sessions	上午 AM	下午 PM	全日 Whole Day
所有分區	All Districts	11 466	93	86	11 287
香港島	Hong Kong Island	1 776	87	86	1 603
中西區	Central & Western	359	20	20	319
灣仔	Wan Chai	404	54	54	296
東區	Eastern	652	13	12	627
南區	Southern	361	-	-	361
九龍	Kowloon	3 721	-	-	3 721
油尖旺	Yau Tsim Mong	495	-	-	495
深水埗	Sham Shui Po	696	-	-	696
九龍城	Kowloon City	953	-	-	953
黃大仙	Wong Tai Sin	668	-	-	668
觀塘	Kwun Tong	909	-	-	909
新界	New Territories	5 969	6	-	5 963
西貢	Sai Kung	583	-	-	583
沙田	Sha Tin	983	-	-	983
大埔	Tai Po	442	-	-	442
北區	North	642	-	-	642
元朗	Yuen Long	1 111	-	-	1 111
屯門	Tuen Mun	814	-	-	814
荃灣	Tsuen Wan	455	6	-	449
葵青	Kwai Tsing	682	-	-	682
離島	Islands	257	-	-	257

註：(1) 數字包括普通小學，但不包括特殊學校。

(2) 數字反映2014年9月15日時的情況。

Notes: (1) Figures include ordinary primary schools, but not special schools.

(2) Figures refer to the position as at 15 September 2014.

**3.9 2014年小學學額 — 按分區及級別統計**  
**Accommodation in Primary Schools by District by Grade, 2014**

**(A) 本地及國際學校**  
**Local and International Schools**

分區 District		所有級別 All Grades	小一 P1	小二 P2	小三 P3	小四 P4	小五 P5	小六 P6
所有分區	All Districts	338 324	62 589	59 855	56 331	53 880	52 840	52 829
香港島	Hong Kong Island	62 908	11 639	11 082	10 336	10 022	9 947	9 882
中西區	Central & Western	12 136	2 129	2 142	2 067	1 974	1 932	1 892
灣仔	Wan Chai	14 266	2 590	2 577	2 328	2 366	2 159	2 246
東區	Eastern	22 014	4 185	3 821	3 562	3 337	3 552	3 557
南區	Southern	14 492	2 735	2 542	2 379	2 345	2 304	2 187
九龍	Kowloon	112 278	20 453	19 652	18 633	18 082	17 830	17 628
油尖旺	Yau Tsim Mong	14 123	2 605	2 505	2 404	2 240	2 181	2 188
深水埗	Sham Shui Po	21 415	3 810	3 903	3 423	3 389	3 583	3 307
九龍城	Kowloon City	33 566	6 054	5 857	5 661	5 560	5 240	5 194
黃大仙	Wong Tai Sin	18 024	3 376	3 144	3 024	2 848	2 809	2 823
觀塘	Kwun Tong	25 150	4 608	4 243	4 121	4 045	4 017	4 116
新界	New Territories	163 138	30 497	29 121	27 362	25 776	25 063	25 319
西貢	Sai Kung	16 002	2 919	2 744	2 619	2 622	2 598	2 500
沙田	Sha Tin	27 195	5 078	4 836	4 503	4 333	4 200	4 245
大埔	Tai Po	13 161	2 614	2 434	2 284	2 011	1 909	1 909
北區	North	18 205	3 115	3 527	3 187	2 931	2 735	2 710
元朗	Yuen Long	28 491	5 828	5 084	4 709	4 309	4 222	4 339
屯門	Tuen Mun	21 492	4 285	3 958	3 618	3 289	3 149	3 193
荃灣	Tsuen Wan	12 438	2 110	2 125	2 041	2 066	2 041	2 055
葵青	Kwai Tsing	18 913	3 361	3 239	3 196	3 024	2 999	3 094
離島	Islands	7 241	1 187	1 174	1 205	1 191	1 210	1 274

註： (1) 數字包括普通小學，但不包括特殊學校。  
(2) 數字反映2014年9月15日時的情況。  
(3) 數字指有關學校按照其預設班額所開辦的班數(不包括空置課室)而可容納的學生人數。

Notes: (1) Figures include ordinary primary schools, but not special schools.  
(2) Figures refer to the position as at 15 September 2014.  
(3) Figures refer to the number of students that can be accommodated in operating classes (excluding vacant classrooms) in accordance with the planned class sizes as adopted by schools concerned.

**3.9 (續) 2014年小學學額 — 按分區及級別統計**  
**(Cont'd) Accommodation in Primary Schools by District by Grade, 2014**

**(B) 本地學校**  
**Local Schools**

分區 District		所有級別 All Grades	小一 P1	小二 P2	小三 P3	小四 P4	小五 P5	小六 P6
所有分區	All Districts	315 998	58 052	56 122	52 638	50 291	49 429	49 466
香港島	Hong Kong Island	51 166	9 262	9 159	8 390	8 126	8 125	8 104
中西區	Central & Western	10 723	1 967	1 978	1 777	1 698	1 654	1 649
灣仔	Wan Chai	12 376	2 250	2 187	1 938	1 976	1 969	2 056
東區	Eastern	18 234	3 350	3 279	3 010	2 810	2 890	2 895
南區	Southern	9 833	1 695	1 715	1 665	1 642	1 612	1 504
九龍	Kowloon	107 068	19 434	18 736	17 792	17 210	17 035	16 861
油尖旺	Yau Tsim Mong	14 123	2 605	2 505	2 404	2 240	2 181	2 188
深水埗	Sham Shui Po	21 415	3 810	3 903	3 423	3 389	3 583	3 307
九龍城	Kowloon City	29 116	5 191	5 097	4 954	4 800	4 557	4 517
黃大仙	Wong Tai Sin	18 024	3 376	3 144	3 024	2 848	2 809	2 823
觀塘	Kwun Tong	24 390	4 452	4 087	3 987	3 933	3 905	4 026
新界	New Territories	157 764	29 356	28 227	26 456	24 955	24 269	24 501
西貢	Sai Kung	15 018	2 755	2 580	2 455	2 458	2 434	2 336
沙田	Sha Tin	26 295	4 928	4 686	4 353	4 183	4 050	4 095
大埔	Tai Po	11 635	2 310	2 195	2 045	1 745	1 670	1 670
北區	North	18 205	3 115	3 527	3 187	2 931	2 735	2 710
元朗	Yuen Long	28 341	5 803	5 059	4 684	4 284	4 197	4 314
屯門	Tuen Mun	21 002	4 197	3 892	3 522	3 217	3 077	3 097
荃灣	Tsuen Wan	12 438	2 110	2 125	2 041	2 066	2 041	2 055
葵青	Kwai Tsing	18 479	3 129	3 129	3 104	3 024	2 999	3 094
離島	Islands	6 351	1 009	1 034	1 065	1 047	1 066	1 130

註： (1) 數字包括普通小學，但不包括特殊學校。  
(2) 數字反映2014年9月15日時的情況。  
(3) 數字指有關學校按照其預設班額所開辦的班數(不包括空置課室)而可容納的學生人數。

Notes: (1) Figures include ordinary primary schools, but not special schools.  
(2) Figures refer to the position as at 15 September 2014.  
(3) Figures refer to the number of students that can be accommodated in operating classes (excluding vacant classrooms) in accordance with the planned class sizes as adopted by schools concerned.

**3.10 2014年小學學額 — 按分區及學校類別統計**  
**Accommodation in Primary Schools by District by Sector, 2014**

分區 District		各類學校合計 All Sectors	本地 Local				國際 International
			官立 Government	資助 Aided	直接資助計劃 DSS	私立 Private	
所有分區	All Districts	338 324	21 172	243 822	15 909	35 095	22 326
香港島	Hong Kong Island	62 908	5 910	31 150	2 847	11 259	11 742
中西區	Central & Western	12 136	660	7 015	-	3 048	1 413
灣仔	Wan Chai	14 266	1 875	6 380	-	4 121	1 890
東區	Eastern	22 014	2 600	13 115	1 263	1 256	3 780
南區	Southern	14 492	775	4 640	1 584	2 834	4 659
九龍	Kowloon	112 278	7 885	73 500	5 468	20 215	5 210
油尖旺	Yau Tsim Mong	14 123	1 385	10 645	1 306	787	-
深水埗	Sham Shui Po	21 415	1 905	11 710	1 853	5 947	-
九龍城	Kowloon City	33 566	2 700	15 135	1 659	9 622	4 450
黃大仙	Wong Tai Sin	18 024	500	14 475	-	3 049	-
觀塘	Kwun Tong	25 150	1 395	21 535	650	810	760
新界	New Territories	163 138	7 377	139 172	7 594	3 621	5 374
西貢	Sai Kung	16 002	600	11 300	2 968	150	984
沙田	Sha Tin	27 195	725	22 015	1 818	1 737	900
大埔	Tai Po	13 161	675	10 960	-	-	1 526
北區	North	18 205	797	17 408	-	-	-
元朗	Yuen Long	28 491	2 330	24 229	1 422	360	150
屯門	Tuen Mun	21 492	600	19 340	792	270	490
荃灣	Tsuen Wan	12 438	1 650	10 575	-	213	-
葵青	Kwai Tsing	18 913	-	17 885	594	-	434
離島	Islands	7 241	-	5 460	-	891	890

- 註： (1) 數字包括普通小學，但不包括特殊學校。  
(2) 數字反映2014年9月15日時的情況。  
(3) 數字指有關學校按照其預設班額所開辦的班數(不包括空置課室)而可容納的學生人數。  
(4) 本地私立學校的數字亦包括私立獨立學校。私立獨立學校大部分開辦非本地正規課程。

- Notes: (1) Figures include ordinary primary schools, but not special schools.  
(2) Figures refer to the position as at 15 September 2014.  
(3) Figures refer to the number of students that can be accommodated in operating classes (excluding vacant classrooms) in accordance with the planned class sizes as adopted by schools concerned.  
(4) Figures for local private schools also include Private Independent Schools (PIS). Most of the PIS operate non-local formal curriculum courses.

**3.11 2014年小學學額 — 按分區及上課時間統計**  
**Accommodation in Primary Schools by District by Session, 2014**

**(A) 本地及國際學校**  
**Local and International Schools**

分區 District		所有上課時間 All Sessions	上午 AM	下午 PM	全日 Whole Day
所有分區	All Districts	338 324	3 483	2 524	332 317
香港島	Hong Kong Island	62 908	3 303	2 524	57 081
中西區	Central & Western	12 136	1 120	600	10 416
灣仔	Wan Chai	14 266	1 470	1 470	11 326
東區	Eastern	22 014	469	426	21 119
南區	Southern	14 492	244	28	14 220
九龍	Kowloon	112 278	-	-	112 278
油尖旺	Yau Tsim Mong	14 123	-	-	14 123
深水埗	Sham Shui Po	21 415	-	-	21 415
九龍城	Kowloon City	33 566	-	-	33 566
黃大仙	Wong Tai Sin	18 024	-	-	18 024
觀塘	Kwun Tong	25 150	-	-	25 150
新界	New Territories	163 138	180	-	162 958
西貢	Sai Kung	16 002	-	-	16 002
沙田	Sha Tin	27 195	-	-	27 195
大埔	Tai Po	13 161	-	-	13 161
北區	North	18 205	-	-	18 205
元朗	Yuen Long	28 491	-	-	28 491
屯門	Tuen Mun	21 492	-	-	21 492
荃灣	Tsuen Wan	12 438	180	-	12 258
葵青	Kwai Tsing	18 913	-	-	18 913
離島	Islands	7 241	-	-	7 241

註： (1) 數字包括普通小學，但不包括特殊學校。  
(2) 數字反映2014年9月15日時的情況。  
(3) 數字指有關學校按照其預設班額所開辦的班數(不包括空置課室)而可容納的學生人數。

Notes: (1) Figures include ordinary primary schools, but not special schools.  
(2) Figures refer to the position as at 15 September 2014.  
(3) Figures refer to the number of students that can be accommodated in operating classes (excluding vacant classrooms) in accordance with the planned class sizes as adopted by schools concerned.



**3.11 (續) 2014年小學學額 — 按分區及上課時間統計**  
**(Cont'd) Accommodation in Primary Schools by District by Session, 2014**

**(B) 本地學校**  
**Local Schools**

分區 District		所有上課時間 All Sessions	上午 AM	下午 PM	全日 Whole Day
所有分區	All Districts	315 998	2 765	2 430	310 803
香港島	Hong Kong Island	51 166	2 585	2 430	46 151
中西區	Central & Western	10 723	712	600	9 411
灣仔	Wan Chai	12 376	1 470	1 470	9 436
東區	Eastern	18 234	403	360	17 471
南區	Southern	9 833	-	-	9 833
九龍	Kowloon	107 068	-	-	107 068
油尖旺	Yau Tsim Mong	14 123	-	-	14 123
深水埗	Sham Shui Po	21 415	-	-	21 415
九龍城	Kowloon City	29 116	-	-	29 116
黃大仙	Wong Tai Sin	18 024	-	-	18 024
觀塘	Kwun Tong	24 390	-	-	24 390
新界	New Territories	157 764	180	-	157 584
西貢	Sai Kung	15 018	-	-	15 018
沙田	Sha Tin	26 295	-	-	26 295
大埔	Tai Po	11 635	-	-	11 635
北區	North	18 205	-	-	18 205
元朗	Yuen Long	28 341	-	-	28 341
屯門	Tuen Mun	21 002	-	-	21 002
荃灣	Tsuen Wan	12 438	180	-	12 258
葵青	Kwai Tsing	18 479	-	-	18 479
離島	Islands	6 351	-	-	6 351

- 註： (1) 數字包括普通小學，但不包括特殊學校。  
(2) 數字反映2014年9月15日時的情況。  
(3) 數字指有關學校按照其預設班額所開辦的班數(不包括空置課室)而可容納的學生人數。

- Notes: (1) Figures include ordinary primary schools, but not special schools.  
(2) Figures refer to the position as at 15 September 2014.  
(3) Figures refer to the number of students that can be accommodated in operating classes (excluding vacant classrooms) in accordance with the planned class sizes as adopted by schools concerned.

**3.12 2014年小學學生人數 — 按分區及級別統計**  
**Student Enrolment in Primary Schools by District by Grade, 2014**

**(A) 本地及國際學校**  
**Local and International Schools**

分區 District		所有級別 All Grades	小一 P1	小二 P2	小三 P3	小四 P4	小五 P5	小六 P6
所有分區	All Districts	329 300	61 082	58 859	54 972	52 494	50 945	50 948
香港島	Hong Kong Island	58 493	10 983	10 499	9 709	9 340	9 072	8 890
中西區	Central & Western	11 061	2 040	2 028	1 896	1 780	1 657	1 660
灣仔	Wan Chai	13 438	2 473	2 448	2 258	2 245	2 010	2 004
東區	Eastern	20 593	3 967	3 599	3 338	3 134	3 285	3 270
南區	Southern	13 401	2 503	2 424	2 217	2 181	2 120	1 956
九龍	Kowloon	108 915	19 554	19 246	18 250	17 577	17 169	17 119
油尖旺	Yau Tsim Mong	14 380	2 624	2 527	2 449	2 287	2 237	2 256
深水埗	Sham Shui Po	20 346	3 637	3 718	3 309	3 256	3 308	3 118
九龍城	Kowloon City	31 100	5 627	5 527	5 281	5 115	4 804	4 746
黃大仙	Wong Tai Sin	17 668	3 194	3 106	2 984	2 787	2 762	2 835
觀塘	Kwun Tong	25 421	4 472	4 368	4 227	4 132	4 058	4 164
新界	New Territories	161 892	30 545	29 114	27 013	25 577	24 704	24 939
西貢	Sai Kung	15 273	2 830	2 686	2 470	2 502	2 441	2 344
沙田	Sha Tin	27 471	5 142	4 914	4 513	4 383	4 231	4 288
大埔	Tai Po	12 858	2 620	2 464	2 269	1 908	1 810	1 787
北區	North	18 558	3 334	3 521	3 198	2 952	2 797	2 756
元朗	Yuen Long	28 842	5 804	5 136	4 739	4 411	4 306	4 446
屯門	Tuen Mun	21 190	4 262	3 985	3 582	3 287	3 004	3 070
荃灣	Tsuen Wan	12 609	2 155	2 159	2 065	2 110	2 049	2 071
葵青	Kwai Tsing	18 435	3 273	3 147	3 063	2 936	2 998	3 018
離島	Islands	6 656	1 125	1 102	1 114	1 088	1 068	1 159

註： (1) 數字包括普通小學，但不包括特殊學校。  
(2) 數字反映2014年9月15日時的情況。

Notes: (1) Figures include ordinary primary schools, but not special schools.  
(2) Figures refer to the position as at 15 September 2014.

**3.12 (續) 2014年小學學生人數 — 按分區及級別統計**  
**(Cont'd) Student Enrolment in Primary Schools by District by Grade, 2014**

**(B) 本地學校**  
**Local Schools**

分區 District		所有級別 All Grades	小一 P1	小二 P2	小三 P3	小四 P4	小五 P5	小六 P6
所有分區	All Districts	309 107	57 084	55 372	51 571	49 289	47 833	47 958
香港島	Hong Kong Island	47 744	8 921	8 664	7 899	7 633	7 354	7 273
中西區	Central & Western	9 801	1 887	1 869	1 641	1 548	1 412	1 444
灣仔	Wan Chai	11 669	2 151	2 067	1 888	1 888	1 832	1 843
東區	Eastern	17 212	3 280	3 108	2 831	2 668	2 667	2 658
南區	Southern	9 062	1 603	1 620	1 539	1 529	1 443	1 328
九龍	Kowloon	104 157	18 647	18 419	17 477	16 759	16 438	16 417
油尖旺	Yau Tsim Mong	14 380	2 624	2 527	2 449	2 287	2 237	2 256
深水埗	Sham Shui Po	20 346	3 637	3 718	3 309	3 256	3 308	3 118
九龍城	Kowloon City	27 059	4 875	4 849	4 632	4 404	4 169	4 130
黃大仙	Wong Tai Sin	17 668	3 194	3 106	2 984	2 787	2 762	2 835
觀塘	Kwun Tong	24 704	4 317	4 219	4 103	4 025	3 962	4 078
新界	New Territories	157 206	29 516	28 289	26 195	24 897	24 041	24 268
西貢	Sai Kung	14 297	2 668	2 524	2 309	2 339	2 277	2 180
沙田	Sha Tin	26 573	4 992	4 765	4 363	4 233	4 082	4 138
大埔	Tai Po	11 793	2 394	2 261	2 084	1 747	1 662	1 645
北區	North	18 558	3 334	3 521	3 198	2 952	2 797	2 756
元朗	Yuen Long	28 801	5 800	5 133	4 735	4 404	4 297	4 432
屯門	Tuen Mun	20 700	4 174	3 919	3 486	3 215	2 933	2 973
荃灣	Tsuen Wan	12 609	2 155	2 159	2 065	2 110	2 049	2 071
葵青	Kwai Tsing	18 000	3 040	3 035	2 973	2 936	2 998	3 018
離島	Islands	5 875	959	972	982	961	946	1 055

註： (1) 數字包括普通小學，但不包括特殊學校。  
(2) 數字反映2014年9月15日時的情況。

Notes: (1) Figures include ordinary primary schools, but not special schools.  
(2) Figures refer to the position as at 15 September 2014.

**3.13 2014年小學學生人數 — 按分區及學校類別統計**  
**Student Enrolment in Primary Schools by District by Sector, 2014**

分區 District	各類學校合計 All Sectors	本地 Local			私立 Private	國際 International
		官立 Government	資助 Aided	直接資助計劃 DSS		
所有分區 All Districts	329 300	21 131	245 022	14 839	28 115	20 193
香港島 Hong Kong Island	58 493	5 661	30 431	2 525	9 127	10 749
中西區 Central & Western	11 061	631	6 849	-	2 321	1 260
灣仔 Wan Chai	13 438	1 916	6 398	-	3 355	1 769
東區 Eastern	20 593	2 359	12 853	1 109	891	3 381
南區 Southern	13 401	755	4 331	1 416	2 560	4 339
九龍 Kowloon	108 915	7 894	75 031	5 173	16 059	4 758
油尖旺 Yau Tsim Mong	14 380	1 281	11 030	1 285	784	-
深水埗 Sham Shui Po	20 346	1 858	11 984	1 667	4 837	-
九龍城 Kowloon City	31 100	2 856	15 351	1 597	7 255	4 041
黃大仙 Wong Tai Sin	17 668	493	14 633	-	2 542	-
觀塘 Kwun Tong	25 421	1 406	22 033	624	641	717
新界 New Territories	161 892	7 576	139 560	7 141	2 929	4 686
西貢 Sai Kung	15 273	588	10 902	2 758	49	976
沙田 Sha Tin	27 471	763	22 427	1 732	1 651	898
大埔 Tai Po	12 858	673	11 120	-	-	1 065
北區 North	18 558	773	17 785	-	-	-
元朗 Yuen Long	28 842	2 452	24 771	1 356	222	41
屯門 Tuen Mun	21 190	616	19 266	746	72	490
荃灣 Tsuen Wan	12 609	1 711	10 797	-	101	-
葵青 Kwai Tsing	18 435	-	17 451	549	-	435
離島 Islands	6 656	-	5 041	-	834	781

註： (1) 數字包括普通小學，但不包括特殊學校。  
(2) 數字反映2014年9月15日時的情況。  
(3) 本地私立學校的數字亦包括私立獨立學校。私立獨立學校大部分開辦非本地正規課程。

Notes: (1) Figures include ordinary primary schools, but not special schools.  
(2) Figures refer to the position as at 15 September 2014.  
(3) Figures for local private schools also include Private Independent Schools (PIS). Most of the PIS operate non-local formal curriculum courses.

**3.14 2014年小學學生人數 — 按分區及上課時間統計**  
**Student Enrolment in Primary Schools by District by Session, 2014**

**(A) 本地及國際學校**  
**Local and International Schools**

分區 District		所有上課時間 All Sessions	上午 AM	下午 PM	全日 Whole Day
所有分區	All Districts	329 300	3 286	2 578	323 436
香港島	Hong Kong Island	58 493	3 198	2 578	52 717
中西區	Central & Western	11 061	1 031	655	9 375
灣仔	Wan Chai	13 438	1 538	1 502	10 398
東區	Eastern	20 593	426	393	19 774
南區	Southern	13 401	203	28	13 170
九龍	Kowloon	108 915	-	-	108 915
油尖旺	Yau Tsim Mong	14 380	-	-	14 380
深水埗	Sham Shui Po	20 346	-	-	20 346
九龍城	Kowloon City	31 100	-	-	31 100
黃大仙	Wong Tai Sin	17 668	-	-	17 668
觀塘	Kwun Tong	25 421	-	-	25 421
新界	New Territories	161 892	88	-	161 804
西貢	Sai Kung	15 273	-	-	15 273
沙田	Sha Tin	27 471	-	-	27 471
大埔	Tai Po	12 858	-	-	12 858
北區	North	18 558	-	-	18 558
元朗	Yuen Long	28 842	-	-	28 842
屯門	Tuen Mun	21 190	-	-	21 190
荃灣	Tsuen Wan	12 609	88	-	12 521
葵青	Kwai Tsing	18 435	-	-	18 435
離島	Islands	6 656	-	-	6 656

註： (1) 數字包括普通小學，但不包括特殊學校。  
(2) 數字反映2014年9月15日時的情況。

Notes: (1) Figures include ordinary primary schools, but not special schools.  
(2) Figures refer to the position as at 15 September 2014.

3.14 (續) 2014年小學學生人數 — 按分區及上課時間統計  
(Cont'd) Student Enrolment in Primary Schools by District by Session, 2014

(B) 本地學校  
Local Schools

分區 District		所有上課時間 All Sessions	上午 AM	下午 PM	全日 Whole Day
所有分區	All Districts	309 107	2 716	2 507	303 884
香港島	Hong Kong Island	47 744	2 628	2 507	42 609
中西區	Central & Western	9 801	709	655	8 437
灣仔	Wan Chai	11 669	1 538	1 502	8 629
東區	Eastern	17 212	381	350	16 481
南區	Southern	9 062	-	-	9 062
九龍	Kowloon	104 157	-	-	104 157
油尖旺	Yau Tsim Mong	14 380	-	-	14 380
深水埗	Sham Shui Po	20 346	-	-	20 346
九龍城	Kowloon City	27 059	-	-	27 059
黃大仙	Wong Tai Sin	17 668	-	-	17 668
觀塘	Kwun Tong	24 704	-	-	24 704
新界	New Territories	157 206	88	-	157 118
西貢	Sai Kung	14 297	-	-	14 297
沙田	Sha Tin	26 573	-	-	26 573
大埔	Tai Po	11 793	-	-	11 793
北區	North	18 558	-	-	18 558
元朗	Yuen Long	28 801	-	-	28 801
屯門	Tuen Mun	20 700	-	-	20 700
荃灣	Tsuen Wan	12 609	88	-	12 521
葵青	Kwai Tsing	18 000	-	-	18 000
離島	Islands	5 875	-	-	5 875

註：(1) 數字包括普通小學，但不包括特殊學校。  
(2) 數字反映2014年9月15日時的情況。

Notes: (1) Figures include ordinary primary schools, but not special schools.  
(2) Figures refer to the position as at 15 September 2014.

**3.15 2014年小學學生人數 — 按級別、性別及年齡統計**  
**Student Enrolment in Primary Schools by Grade by Sex by Age, 2014**

**(A) 本地及國際學校**  
**Local and International schools**

級別 Grade	性別 Sex	所有歲數 All Ages	年齡 Age											
			5	6	7	8	9	10	11	12	13	14	15	16+
所有級別 All Grades		329 300	19 371	59 072	56 120	52 860	52 163	48 035	36 550	4 161	803	139	23	3
	男 Male	170 771	9 611	30 684	29 143	27 581	27 089	24 654	19 027	2 401	480	86	12	3
	女 Female	158 529	9 760	28 388	26 977	25 279	25 074	23 381	17 523	1 760	323	53	11	-
小一 Primary 1		61 082	18 902	40 326	1 728	110	14	1	-	1	-	-	-	-
	男 Male	31 735	9 406	21 188	1 056	74	9	1	-	1	-	-	-	-
	女 Female	29 347	9 496	19 138	672	36	5	-	-	-	-	-	-	-
小二 Primary 2		58 859	469	18 239	37 868	2 031	212	33	6	1	-	-	-	-
	男 Male	30 627	205	9 248	19 818	1 202	131	19	3	1	-	-	-	-
	女 Female	28 232	264	8 991	18 050	829	81	14	3	-	-	-	-	-
小三 Primary 3		54 972	-	506	16 120	35 558	2 429	305	48	4	2	-	-	-
	男 Male	28 575	-	248	8 065	18 700	1 342	183	33	4	-	-	-	-
	女 Female	26 397	-	258	8 055	16 858	1 087	122	15	-	2	-	-	-
小四 Primary 4		52 494	-	1	404	14 797	34 090	2 696	431	60	13	1	-	1
	男 Male	27 241	-	-	204	7 430	17 810	1 499	251	38	7	1	-	1
	女 Female	25 253	-	1	200	7 367	16 280	1 197	180	22	6	-	-	-
小五 Primary 5		50 945	-	-	-	364	15 008	31 768	3 150	540	100	11	4	-
	男 Male	26 286	-	-	-	175	7 592	16 326	1 779	338	64	8	4	-
	女 Female	24 659	-	-	-	189	7 416	15 442	1 371	202	36	3	-	-
小六 Primary 6		50 948	-	-	-	-	410	13 232	32 915	3 555	688	127	19	2
	男 Male	26 307	-	-	-	-	205	6 626	16 961	2 019	409	77	8	2
	女 Female	24 641	-	-	-	-	205	6 606	15 954	1 536	279	50	11	-

註: (1) 數字包括普通小學，但不包括特殊學校。  
(2) 數字反映2014年9月15日時的情況。

Notes: (1) Figures include ordinary primary schools, but not special schools.  
(2) Figures refer to the position as at 15 September 2014.

3.15 (續) 2014年小學學生人數 — 按級別、性別及年齡統計  
(Cont'd) Student Enrolment in Primary Schools by Grade by Sex by Age, 2014

(B) 本地學校  
Local schools

級別 Grade	性別 Sex	所有歲數 All Ages	年齡 Age											
			5	6	7	8	9	10	11	12	13	14	15	16+
所有級別 All Grades		309 107	15 983	55 639	52 800	49 685	48 923	45 320	35 755	4 040	798	139	22	3
	男 Male	160 269	7 901	28 876	27 394	25 927	25 402	23 263	18 600	2 330	476	86	11	3
	女 Female	148 838	8 082	26 763	25 406	23 758	23 521	22 057	17 155	1 710	322	53	11	-
小一 Primary 1		57 084	15 838	39 595	1 530	105	14	1	-	1	-	-	-	-
	男 Male	29 680	7 835	20 827	938	69	9	1	-	1	-	-	-	-
	女 Female	27 404	8 003	18 768	592	36	5	-	-	-	-	-	-	-
小二 Primary 2		55 372	145	15 886	37 247	1 846	208	33	6	1	-	-	-	-
	男 Male	28 769	66	7 981	19 499	1 073	127	19	3	1	-	-	-	-
	女 Female	26 603	79	7 905	17 748	773	81	14	3	-	-	-	-	-
小三 Primary 3		51 571	-	157	13 906	34 898	2 260	296	48	4	2	-	-	-
	男 Male	26 803	-	68	6 911	18 369	1 239	179	33	4	-	-	-	-
	女 Female	24 768	-	89	6 995	16 529	1 021	117	15	-	2	-	-	-
小四 Primary 4		49 289	-	1	117	12 732	33 361	2 575	428	60	13	1	-	1
	男 Male	25 568	-	-	46	6 369	17 419	1 436	251	38	7	1	-	1
	女 Female	23 721	-	1	71	6 363	15 942	1 139	177	22	6	-	-	-
小五 Primary 5		47 833	-	-	-	104	12 972	31 086	3 022	536	98	11	4	-
	男 Male	24 676	-	-	-	47	6 555	15 958	1 707	334	63	8	4	-
	女 Female	23 157	-	-	-	57	6 417	15 128	1 315	202	35	3	-	-
小六 Primary 6		47 958	-	-	-	-	108	11 329	32 251	3 438	685	127	18	2
	男 Male	24 773	-	-	-	-	53	5 670	16 606	1 952	406	77	7	2
	女 Female	23 185	-	-	-	-	55	5 659	15 645	1 486	279	50	11	-

註: (1) 數字包括普通小學，但不包括特殊學校。  
(2) 數字反映2014年9月15日時的情況。

Notes: (1) Figures include ordinary primary schools, but not special schools.  
(2) Figures refer to the position as at 15 September 2014.



**IV**  
**中學**  
**Secondary Schools**

**4.1 2004年至2014年中學日校開辦班數、學額、學生人數及重讀生人數 — 按級別統計**  
**Operating Classes, Accommodation, Student Enrolment and Repeaters in Secondary Day Schools by Grade, 2004-2014**

**(A) 本地及國際學校**  
**Local and International Schools**

級別 Grade		2004	2005	2006	2007	2008	2009	2010	2011	2012	2013	2014
所有級別 All Grades												
班數	Classes	13 046	13 217	13 293	13 393	13 461	13 535	13 539	14 466	13 240	12 960	12 719
學額	Accommodation	495 307	501 418	503 744	504 533	505 690	494 934	485 986	521 647	470 964	448 976	428 995
學生人數	Enrolment	474 054	478 440	480 775	482 414	478 173	469 466	449 737	467 087	418 787	395 345	373 131
重讀生人數	Repeaters	19 236	18 986	18 016	18 734	21 055	18 400	18 120	14 020	14 207	13 540	12 585
中一 Secondary 1												
班數	Classes	2 270	2 261	2 285	2 290	2 246	2 201	2 163	1 987	2 012	1 978	1 969
學額	Accommodation	89 609	89 220	90 001	89 375	87 310	80 259	74 987	68 528	68 866	65 431	65 885
學生人數	Enrolment	86 065	85 714	85 745	84 110	79 606	75 430	69 224	64 262	64 758	59 883	57 151
重讀生人數	Repeaters	2 443	2 763	2 896	2 716	2 980	2 702	2 835	2 369	2 171	2 451	2 498
中二 Secondary 2												
班數	Classes	2 230	2 248	2 259	2 282	2 291	2 240	2 208	2 163	1 992	2 011	1 974
學額	Accommodation	88 121	88 777	89 067	89 198	89 141	85 074	80 616	75 242	68 748	69 089	65 498
學生人數	Enrolment	85 005	85 704	85 949	84 950	84 178	79 866	75 460	69 216	64 017	64 324	59 427
重讀生人數	Repeaters	2 366	2 458	2 660	2 134	3 034	2 942	2 915	2 501	2 118	2 103	2 140
中三 Secondary 3												
班數	Classes	2 224	2 250	2 248	2 261	2 272	2 280	2 232	2 196	2 167	1 989	2 011
學額	Accommodation	87 750	88 829	88 540	88 464	88 666	87 407	85 227	80 503	75 413	68 744	69 031
學生人數	Enrolment	82 549	83 461	84 298	84 251	82 730	82 730	78 493	74 532	68 892	63 424	63 575
重讀生人數	Repeaters	1 438	1 507	1 535	1 536	1 559	2 365	2 542	2 500	2 333	2 072	2 071
中四 Secondary 4												
班數	Classes	2 115	2 138	2 166	2 196	2 222	2 335	2 337	2 309	2 296	2 265	2 100
學額	Accommodation	83 558	84 366	85 316	86 016	86 732	88 040	88 068	86 198	81 000	75 904	69 096
學生人數	Enrolment	81 006	81 858	82 965	83 922	84 243	81 522	81 850	77 279	73 246	67 647	62 208
重讀生人數	Repeaters	4 642	4 496	4 755	4 565	4 689	2 954	4 062	3 644	3 273	3 093	2 810
中五 Secondary 5												
班數	Classes	2 152	2 207	2 194	2 216	2 259	2 287	2 383	2 340	2 313	2 295	2 264
學額	Accommodation	84 730	86 914	86 487	86 881	88 564	88 450	90 019	88 526	85 976	81 203	75 982
學生人數	Enrolment	79 910	80 043	78 496	81 454	83 503	84 899	79 322	77 371	73 044	69 159	63 860
重讀生人數	Repeaters	7 205	6 677	4 840	6 593	7 637	6 398	4 885	2 756	2 498	2 277	2 025

**4.1 (續) 2004年至2014年中學日校開辦班數、學額、學生人數及重讀生人數 — 按級別統計**  
**(Cont'd) Operating Classes, Accommodation, Student Enrolment and Repeaters in**  
**Secondary Day Schools by Grade, 2004-2014**

**(A) 本地及國際學校**  
**Local and International Schools**

級別 Grade		2004	2005	2006	2007	2008	2009	2010	2011	2012	2013	2014
中六 Secondary 6												
班數	Classes	1 044	1 076	1 081	1 081	1 099	1 107	1 121	2 372	2 365	2 320	2 291
學額	Accommodation	31 328	32 306	32 645	32 459	33 142	33 217	33 822	89 446	88 653	86 117	80 927
學生人數	Enrolment	31 355	32 643	33 207	32 937	33 585	33 829	33 733	72 628	72 971	68 849	64 774
重讀生人數	Repeaters	589	601	855	674	665	541	415	35	1 812	1 524	1 035
中七 Secondary 7												
班數	Classes	1 011	1 037	1 060	1 068	1 072	1 084	1 095	1 099	95	102	111
學額	Accommodation	30 211	31 006	31 688	32 140	32 135	32 487	33 247	33 204	2 308	2 488	2 576
學生人數	Enrolment	28 164	29 017	30 115	30 790	30 328	31 190	31 655	31 799	1 859	2 059	2 136
重讀生人數	Repeaters	553	484	475	516	491	498	466	215	2	20	6

- 註： (1) 數字包括普通中學日校，但不包括特殊學校及由營辦補習班、職業訓練及成人教育的私立學校所開辦的日間中學課程。  
(2) 數字反映該年9月中時的情況。  
(3) 在很少數的學校（主要是公營學校以外的學校）中，開辦班數涉及少數的混合班，即一班內有不同級別的學生於同一課室上課。於計算每所學校總班數時，混合班只會視作一班計算。當計算按級別劃分的班數時，混合班會根據不同級別學生人數的比例分拆，並按四捨五入以整數表列。因此，個別級別的開辦班數合計起來可能與學校的總班數不同。  
(4) 學額數字指有關學校按照其預設班額所開辦的班數(不包括空置課室)而可容納的學生人數。  
(5) 在推行新高中學制後，本地課程自2012年起沒有中七津貼學額。

- Notes: (1) Figures include ordinary secondary day schools, but not special schools and secondary day courses operated by private schools offering tutorial, vocational and adult education courses.  
(2) Figures refer to the position as at mid-September of the respective years.  
(3) Figures on operating classes in a very small number of schools (primarily outside the public sector) involve a small number of combined classes, i.e. classes operated in the same classroom comprising students of different grades. When counting the total number of classes in a school, combined class is treated as one class. When counting the number of classes broken down by grade, combined class is split into different classes in proportion to the number of students from different grades and the number is rounded to the nearest integer. Accordingly, figures on operating classes for individual grades may not add up to the total number of classes in schools.  
(4) Figures on accommodation refer to the number of students that can be accommodated in operating classes (excluding vacant classrooms) in accordance with the planned class sizes as adopted by schools concerned.  
(5) Upon implementation of the New Senior Secondary Academic Structure, there are no subsidised secondary 7 places under local curriculum starting from 2012.

**4.1 (續) 2004年至2014年中學日校開辦班數、學額、學生人數及重讀生人數 — 按級別統計**  
**(Cont'd) Operating Classes, Accommodation, Student Enrolment and Repeaters in**  
**Secondary Day Schools by Grade, 2004-2014**

**(B) 本地學校**  
**Local Schools**

級別 Grade		2004	2005	2006	2007	2008	2009	2010	2011	2012	2013	2014
所有級別 All Grades												
班數	Classes	12 504	12 646	12 717	12 818	12 893	12 945	12 917	13 819	12 550	12 253	11 982
學額	Accommodation	480 703	485 785	488 142	489 224	490 343	479 187	469 335	504 780	453 412	430 836	410 364
學生人數	Enrolment	461 337	464 988	467 139	468 962	464 485	455 622	435 276	452 179	403 257	379 257	356 689
重讀生人數	Repeaters	19 153	18 906	17 917	18 695	20 965	18 384	18 095	14 005	14 195	13 505	12 566
中一 Secondary 1												
班數	Classes	2 181	2 167	2 192	2 199	2 156	2 104	2 062	1 883	1 897	1 865	1 853
學額	Accommodation	87 107	86 516	87 370	86 848	84 793	77 654	72 227	65 785	65 970	62 503	62 863
學生人數	Enrolment	83 783	83 295	83 377	81 800	77 248	73 101	66 708	61 673	62 086	57 167	54 346
重讀生人數	Repeaters	2 439	2 732	2 872	2 711	2 956	2 701	2 833	2 369	2 171	2 447	2 494
中二 Secondary 2												
班數	Classes	2 144	2 157	2 169	2 191	2 201	2 146	2 107	2 060	1 879	1 898	1 862
學額	Accommodation	85 696	86 184	86 528	86 701	86 649	82 540	77 875	72 525	65 892	66 167	62 574
學生人數	Enrolment	82 791	83 432	83 647	82 695	81 884	77 556	73 096	66 722	61 396	61 621	56 707
重讀生人數	Repeaters	2 350	2 443	2 645	2 131	3 022	2 940	2 914	2 500	2 118	2 103	2 139
中三 Secondary 3												
班數	Classes	2 142	2 163	2 160	2 173	2 187	2 189	2 136	2 097	2 058	1 879	1 896
學額	Accommodation	85 459	86 338	86 098	86 077	86 335	84 936	82 611	77 901	72 703	65 938	66 126
學生人數	Enrolment	80 542	81 301	82 133	82 118	80 607	80 497	76 200	72 244	66 437	60 875	60 959
重讀生人數	Repeaters	1 420	1 498	1 523	1 530	1 547	2 362	2 541	2 497	2 333	2 071	2 071
中四 Secondary 4												
班數	Classes	2 041	2 058	2 081	2 110	2 140	2 252	2 248	2 214	2 198	2 158	1 991
學額	Accommodation	81 534	82 173	83 020	83 738	84 492	85 770	85 642	83 686	78 527	73 212	66 353
學生人數	Enrolment	79 243	79 915	80 946	81 933	82 240	79 516	79 694	75 024	71 030	65 330	59 837
重讀生人數	Repeaters	4 629	4 487	4 735	4 547	4 674	2 951	4 058	3 643	3 272	3 092	2 809
中五 Secondary 5												
班數	Classes	2 075	2 129	2 113	2 136	2 180	2 209	2 298	2 250	2 219	2 199	2 158
學額	Accommodation	82 642	84 759	84 296	84 759	86 405	86 309	87 760	86 181	83 504	78 759	73 381
學生人數	Enrolment	78 220	78 327	76 651	79 628	81 612	82 995	77 382	75 307	70 865	66 988	61 616
重讀生人數	Repeaters	7 202	6 675	4 828	6 589	7 620	6 396	4 874	2 752	2 493	2 273	2 022

**4.1 (續) 2004年至2014年中學日校開辦班數、學額、學生人數及重讀生人數 — 按級別統計**  
**(Cont'd) Operating Classes, Accommodation, Student Enrolment and Repeaters in**  
**Secondary Day Schools by Grade, 2004-2014**

**(B) 本地學校**  
**Local Schools**

級別 Grade		2004	2005	2006	2007	2008	2009	2010	2011	2012	2013	2014
中六 Secondary 6												
班數	Classes	973	1 000	1 006	1 004	1 021	1 026	1 038	2 283	2 274	2 223	2 191
學額	Accommodation	29 572	30 401	30 715	30 508	31 142	31 124	31 674	87 207	86 320	83 644	78 469
學生人數	Enrolment	29 753	30 997	31 573	31 215	31 876	32 052	31 917	70 799	71 033	66 793	62 695
重讀生人數	Repeaters	563	591	840	671	655	536	409	29	1 808	1 519	1 027
中七 Secondary 7												
班數	Classes	948	972	996	1 005	1 008	1 019	1 028	1 032	25	31	31
學額	Accommodation	28 693	29 414	30 115	30 593	30 527	30 854	31 546	31 495	496	613	598
學生人數	Enrolment	27 005	27 721	28 812	29 573	29 018	29 905	30 279	30 410	410	483	529
重讀生人數	Repeaters	550	480	474	516	491	498	466	215	-	-	4

- 註： (1) 數字包括普通中學日校，但不包括特殊學校及由營辦補習班、職業訓練及成人教育的私立學校所開辦的日間中學課程。  
(2) 數字反映該年9月中時的情況。  
(3) 在很少數的學校（主要是公營學校以外的學校）中，開辦班數涉及少數的混合班，即一班內有不同級別的學生於同一課室上課。於計算每所學校總班數時，混合班只會視作一班計算。當計算按級別劃分的班數時，混合班會根據不同級別學生人數的比例分拆，並按四捨五入以整數表列。因此，個別級別的開辦班數合計起來可能與學校的總班數不同。  
(4) 學額數字指有關學校按照其預設班額所開辦的班數(不包括空置課室)而可容納的學生人數。  
(5) 在推行新高中學制後，本地課程自2012年起沒有中七津貼學額。

- Notes: (1) Figures include ordinary secondary day schools, but not special schools and secondary day courses operated by private schools offering tutorial, vocational and adult education courses.  
(2) Figures refer to the position as at mid-September of the respective years.  
(3) Figures on operating classes in a very small number of schools (primarily outside the public sector) involve a small number of combined classes, i.e. classes operated in the same classroom comprising students of different grades. When counting the total number of classes in a school, combined class is treated as one class. When counting the number of classes broken down by grade, combined class is split into different classes in proportion to the number of students from different grades and the number is rounded to the nearest integer. Accordingly, figures on operating classes for individual grades may not add up to the total number of classes in schools.  
(4) Figures on accommodation refer to the number of students that can be accommodated in operating classes (excluding vacant classrooms) in accordance with the planned class sizes as adopted by schools concerned.  
(5) Upon implementation of the New Senior Secondary Academic Structure, there are no subsidised secondary 7 places under local curriculum starting from 2012.

**4.1 (續) 2004年至2014年中學日校開辦班數、學額、學生人數及重讀生人數 — 按級別統計**  
**(Cont'd) Operating Classes, Accommodation, Student Enrolment and Repeaters in**  
**Secondary Day Schools by Grade, 2004-2014**

**(C) 國際學校**  
**International Schools**

級別 Grade		2004	2005	2006	2007	2008	2009	2010	2011	2012	2013	2014
<b>所有級別 All Grades</b>												
班數	Classes	542	571	576	575	568	590	622	647	690	707	737
學額	Accommodation	14 604	15 633	15 602	15 309	15 347	15 747	16 651	16 867	17 552	18 140	18 631
學生人數	Enrolment	12 717	13 452	13 636	13 452	13 688	13 844	14 461	14 908	15 530	16 088	16 442
重讀生人數	Repeaters	83	80	99	39	90	16	25	15	12	35	19
<b>中一 Secondary 1</b>												
班數	Classes	89	94	93	91	90	97	101	104	115	113	116
學額	Accommodation	2 502	2 704	2 631	2 527	2 517	2 605	2 760	2 743	2 896	2 928	3 022
學生人數	Enrolment	2 282	2 419	2 368	2 310	2 358	2 329	2 516	2 589	2 672	2 716	2 805
重讀生人數	Repeaters	4	31	24	5	24	1	2	-	-	4	4
<b>中二 Secondary 2</b>												
班數	Classes	86	91	90	91	90	94	101	103	113	113	112
學額	Accommodation	2 425	2 593	2 539	2 497	2 492	2 534	2 741	2 717	2 856	2 922	2 924
學生人數	Enrolment	2 214	2 272	2 302	2 255	2 294	2 310	2 364	2 494	2 621	2 703	2 720
重讀生人數	Repeaters	16	15	15	3	12	2	1	1	-	-	1
<b>中三 Secondary 3</b>												
班數	Classes	82	87	88	88	85	91	96	99	109	110	115
學額	Accommodation	2 291	2 491	2 442	2 387	2 331	2 471	2 616	2 602	2 710	2 806	2 905
學生人數	Enrolment	2 007	2 160	2 165	2 133	2 123	2 233	2 293	2 288	2 455	2 549	2 616
重讀生人數	Repeaters	18	9	12	6	12	3	1	3	-	1	-
<b>中四 Secondary 4</b>												
班數	Classes	74	80	85	86	82	83	89	95	98	107	109
學額	Accommodation	2 024	2 193	2 296	2 278	2 240	2 270	2 426	2 512	2 473	2 692	2 743
學生人數	Enrolment	1 763	1 943	2 019	1 989	2 003	2 006	2 156	2 255	2 216	2 317	2 371
重讀生人數	Repeaters	13	9	20	18	15	3	4	1	1	1	1
<b>中五 Secondary 5</b>												
班數	Classes	77	78	81	80	79	78	85	90	94	96	106
學額	Accommodation	2 088	2 155	2 191	2 122	2 159	2 141	2 259	2 345	2 472	2 444	2 601
學生人數	Enrolment	1 690	1 716	1 845	1 826	1 891	1 904	1 940	2 064	2 179	2 171	2 244
重讀生人數	Repeaters	3	2	12	4	17	2	11	4	5	4	3

4.1 (續) 2004年至2014年中學日校開辦班數、學額、學生人數及重讀生人數 — 按級別統計  
(Cont'd) Operating Classes, Accommodation, Student Enrolment and Repeaters in  
Secondary Day Schools by Grade, 2004-2014

(C) 國際學校  
International Schools

級別 Grade		2004	2005	2006	2007	2008	2009	2010	2011	2012	2013	2014
中六 Secondary 6												
班數	Classes	71	76	75	77	78	81	83	89	91	97	100
學額	Accommodation	1 756	1 905	1 930	1 951	2 000	2 093	2 148	2 239	2 333	2 473	2 458
學生人數	Enrolment	1 602	1 646	1 634	1 722	1 709	1 777	1 816	1 829	1 938	2 056	2 079
重讀生人數	Repeaters	26	10	15	3	10	5	6	6	4	5	8
中七 Secondary 7												
班數	Classes	63	65	64	63	64	65	67	67	70	71	80
學額	Accommodation	1 518	1 592	1 573	1 547	1 608	1 633	1 701	1 709	1 812	1 875	1 978
學生人數	Enrolment	1 159	1 296	1 303	1 217	1 310	1 285	1 376	1 389	1 449	1 576	1 607
重讀生人數	Repeaters	3	4	1	-	-	-	-	-	2	20	2

- 註： (1) 數字包括普通中學日校，但不包括特殊學校及由營辦補習班、職業訓練及成人教育的私立學校所開辦的日間中學課程。  
(2) 數字反映該年9月中時的情況。  
(3) 在很少數的學校（主要是公營學校以外的學校）中，開辦班數涉及少數的混合班，即一班內有不同級別的學生於同一課室上課。於計算每所學校總班數時，混合班只會視作一班計算。當計算按級別劃分的班數時，混合班會根據不同級別學生人數的比例分拆，並按四捨五入以整數表列。因此，個別級別的開辦班數合計起來可能與學校的總班數不同。  
(4) 學額數字指有關學校按照其預設班額所開辦的班數(不包括空置課室)而可容納的學生人數。

- Notes: (1) Figures include ordinary secondary day schools, but not special schools and secondary day courses operated by private schools offering tutorial, vocational and adult education courses.  
(2) Figures refer to the position as at mid-September of the respective years.  
(3) Figures on operating classes in a very small number of schools (primarily outside the public sector) involve a small number of combined classes, i.e. classes operated in the same classroom comprising students of different grades. When counting the total number of classes in a school, combined class is treated as one class. When counting the number of classes broken down by grade, combined class is split into different classes in proportion to the number of students from different grades and the number is rounded to the nearest integer. Accordingly, figures on operating classes for individual grades may not add up to the total number of classes in schools.  
(4) Figures on accommodation refer to the number of students that can be accommodated in operating classes (excluding vacant classrooms) in accordance with the planned class sizes as adopted by schools concerned.

4.2 2004年至2014年中學日校開辦班數、學額、學生人數及重讀生人數 — 按學校類別統計  
**Operating Classes, Accommodation, Student Enrolment and Repeaters in  
 Secondary Day Schools by Sector, 2004-2014**

學校類別 Sector		2004	2005	2006	2007	2008	2009	2010	2011	2012	2013	2014
各類學校合計 All Sectors	班數 Classes	13 046	13 217	13 293	13 393	13 461	13 535	13 539	14 466	13 240	12 960	12 719
	學額 Accommodation	495 307	501 418	503 744	504 533	505 690	494 934	485 986	521 647	470 964	448 976	428 995
	學生人數 Enrolment	474 054	478 440	480 775	482 414	478 173	469 466	449 737	467 087	418 787	395 345	373 131
	重讀生人數 Repeaters	19 236	18 986	18 016	18 734	21 055	18 400	18 120	14 020	14 207	13 540	12 585
本地 Local	班數 Classes	12 504	12 646	12 717	12 818	12 893	12 945	12 917	13 819	12 550	12 253	11 982
	學額 Accommodation	480 703	485 785	488 142	489 224	490 343	479 187	469 335	504 780	453 412	430 836	410 364
	學生人數 Enrolment	461 337	464 988	467 139	468 962	464 485	455 622	435 276	452 179	403 257	379 257	356 689
	重讀生人數 Repeaters	19 153	18 906	17 917	18 695	20 965	18 384	18 095	14 005	14 195	13 505	12 566
官立 Government	班數 Classes	975	957	932	907	874	843	829	875	776	754	743
	學額 Accommodation	37 400	36 690	35 720	34 740	33 480	31 638	30 478	32 484	28 850	27 282	25 802
	學生人數 Enrolment	35 657	34 841	33 717	32 969	31 685	30 146	28 659	29 798	26 313	24 937	23 540
	重讀生人數 Repeaters	792	817	683	750	687	666	715	593	648	586	614
資助 Aided	班數 Classes	10 149	10 187	10 199	10 216	10 082	10 087	10 053	10 794	9 777	9 514	9 278
	學額 Accommodation	390 734	392 079	392 366	392 800	387 585	377 601	368 072	396 668	355 585	335 365	317 577
	學生人數 Enrolment	378 791	379 385	379 487	378 519	369 500	361 427	344 552	359 310	318 624	297 177	277 105
	重讀生人數 Repeaters	13 980	13 962	12 990	13 058	15 061	13 209	12 837	10 753	10 538	10 147	9 733
按位津貼 Caput	班數 Classes	187	177	144	115	103	103	101	93	85	49	47
	學額 Accommodation	7 117	6 712	5 432	4 382	3 912	3 696	3 716	3 484	3 196	1 796	1 683
	學生人數 Enrolment	7 034	6 815	5 516	4 372	3 856	3 786	3 519	3 285	2 914	1 577	1 465
	重讀生人數 Repeaters	380	411	227	229	160	133	174	118	95	43	35
直接資助計劃 DSS	班數 Classes	998	1 111	1 207	1 296	1 480	1 541	1 566	1 703	1 595	1 615	1 611
	學額 Accommodation	38 092	42 407	46 081	47 660	54 422	54 884	55 926	62 396	57 779	58 422	57 828
	學生人數 Enrolment	34 862	38 355	41 766	45 114	50 665	51 123	49 982	52 319	48 985	49 103	48 268
	重讀生人數 Repeaters	2 782	2 626	2 642	3 175	3 619	3 259	3 502	2 333	2 448	2 311	1 922
私立 Private	班數 Classes	195	214	235	284	354	371	368	354	317	321	303
	學額 Accommodation	7 360	7 897	8 543	9 642	10 944	11 368	11 143	9 748	8 002	7 971	7 474
	學生人數 Enrolment	4 993	5 592	6 653	7 988	8 779	9 140	8 564	7 467	6 421	6 463	6 311
	重讀生人數 Repeaters	1 219	1 090	1 375	1 483	1 438	1 117	867	208	466	418	262
國際 International	班數 Classes	542	571	576	575	568	590	622	647	690	707	737
	學額 Accommodation	14 604	15 633	15 602	15 309	15 347	15 747	16 651	16 867	17 552	18 140	18 631
	學生人數 Enrolment	12 717	13 452	13 636	13 452	13 688	13 844	14 461	14 908	15 530	16 088	16 442
	重讀生人數 Repeaters	83	80	99	39	90	16	25	15	12	35	19
英基學校 ESF	班數 Classes	231	235	235	235	242	245	245	246	259	236	243
	學額 Accommodation	6 605	6 787	6 919	6 982	6 964	7 012	7 024	7 025	7 020	6 979	7 006
	學生人數 Enrolment	6 040	6 300	6 418	6 547	6 638	6 651	6 726	6 729	6 768	6 806	6 836
	重讀生人數 Repeaters	55	5	6	-	5	-	5	3	2	-	3
其他私立國際 Other Private International	班數 Classes	311	336	341	340	326	345	377	401	431	471	494
	學額 Accommodation	7 999	8 846	8 683	8 327	8 383	8 735	9 627	9 842	10 532	11 161	11 625
	學生人數 Enrolment	6 677	7 152	7 218	6 905	7 050	7 193	7 735	8 179	8 762	9 282	9 606
	重讀生人數 Repeaters	28	75	93	39	85	16	20	12	10	35	16

- 註： (1) 數字包括普通中學日校，但不包括特殊學校及由營辦補習班、職業訓練及成人教育的私立學校所開辦的日間中學課程。  
 (2) 數字反映該年9月中時的情況。  
 (3) 學額數字指有關學校按照其預設班額所開辦的班數(不包括空置課室)而可容納的學生人數。直接資助計劃學校在2007年以前的學額數字是根據假定的標準班額計算。  
 (4) 部分直接資助計劃中學日校亦開辦非本地正規課程。  
 (5) 本地私立學校的數字亦包括私立獨立學校。私立獨立學校大部分開辦非本地正規課程。

- Notes: (1) Figures include ordinary secondary day schools, but not special schools and secondary day courses operated by private schools offering tutorial, vocational and adult education courses.  
 (2) Figures refer to the position as at mid-September of the respective years.  
 (3) Figures on accommodation refer to the number of students that can be accommodated in operating classes (excluding vacant classrooms) in accordance with the planned class sizes as adopted by schools concerned. Figures on accommodation in DSS schools prior to 2007 are derived based on the assumed standard class sizes.  
 (4) Some DSS secondary day schools also operate non-local formal curriculum courses.  
 (5) Figures for local private schools also include Private Independent Schools (PIS). Most of the PIS operate non-local formal curriculum courses.



圖 11： 2004年至2014年中學日校學生人數及學額

Chart 11: Student Enrolment and Accommodation in Secondary Day Schools, 2004-2014

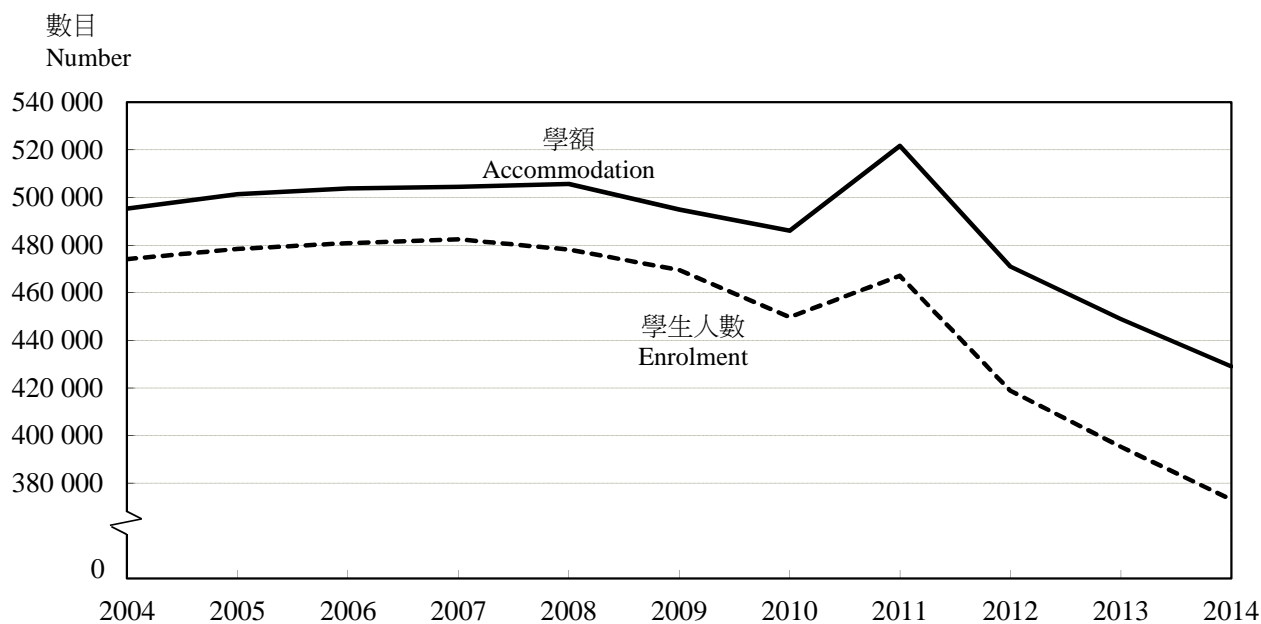
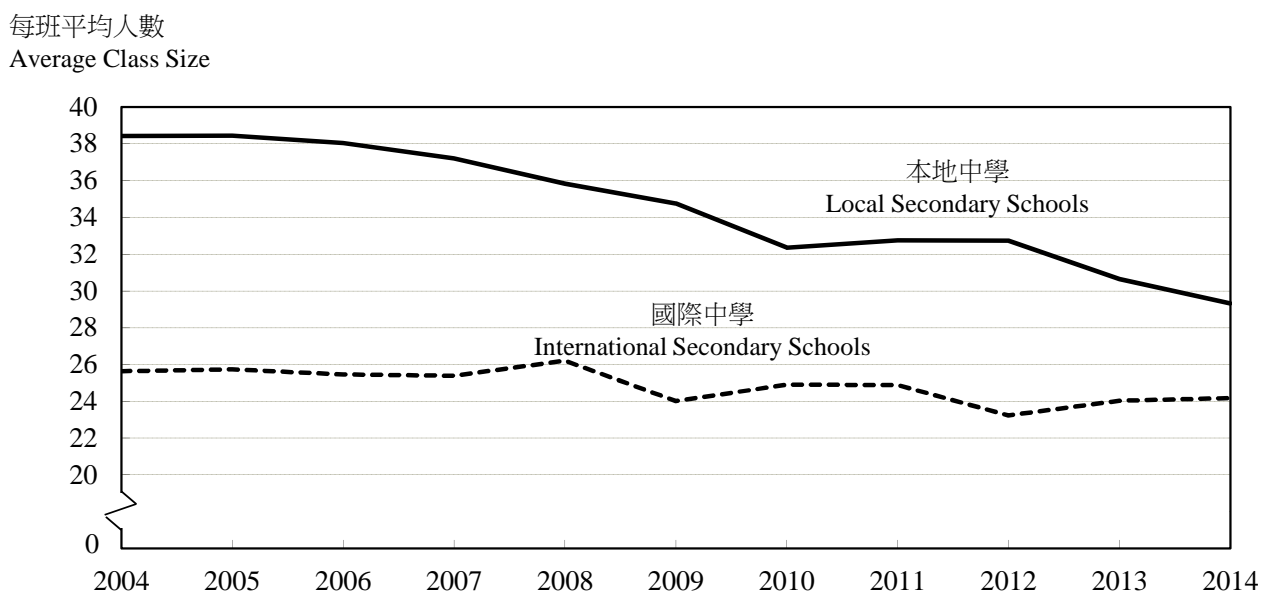


圖 12： 2004年至2014年中一每班平均人數 — 按學校類別統計

Chart 12: Average Class Size in Secondary One by Sector, 2004-2014



**4.3 2014年中學日校開辦班數、學額、學生人數及重讀生人數 — 按學校類別及級別統計**  
**Operating Classes, Accommodation, Student Enrolment and Repeaters in**  
**Secondary Day Schools by Sector by Grade, 2014**

學校類別 Sector		所有級別 All Grades	中一 S1	中二 S2	中三 S3	中四 S4	中五 S5	中六 S6	中七 S7
各類學校合計 All Sectors	班數 Classes	12 719	1 969	1 974	2 011	2 100	2 264	2 291	111
	學額 Accommodation	428 995	65 885	65 498	69 031	69 096	75 982	80 927	2 576
	學生人數 Enrolment	373 131	57 151	59 427	63 575	62 208	63 860	64 774	2 136
	重讀生人數 Repeaters	12 585	2 498	2 140	2 071	2 810	2 025	1 035	6
本地 Local	班數 Classes	11 982	1 853	1 862	1 896	1 991	2 158	2 191	31
	學額 Accommodation	410 364	62 863	62 574	66 126	66 353	73 381	78 469	598
	學生人數 Enrolment	356 689	54 346	56 707	60 959	59 837	61 616	62 695	529
	重讀生人數 Repeaters	12 566	2 494	2 139	2 071	2 809	2 022	1 027	4
官立 Government	班數 Classes	743	118	117	118	124	133	133	-
	學額 Accommodation	25 802	3 848	3 944	4 176	4 176	4 680	4 978	-
	學生人數 Enrolment	23 540	3 664	3 789	3 911	3 859	4 082	4 235	-
	重讀生人數 Repeaters	614	153	132	120	117	60	32	-
資助 Aided	班數 Classes	9 278	1 431	1 438	1 462	1 537	1 687	1 723	-
	學額 Accommodation	317 577	48 641	48 017	51 071	50 942	56 979	61 927	-
	學生人數 Enrolment	277 105	41 797	43 517	47 262	46 341	48 370	49 818	-
	重讀生人數 Repeaters	9 733	2 051	1 686	1 625	2 139	1 576	656	-
按位津貼 Caput	班數 Classes	47	7	7	8	8	9	8	-
	學額 Accommodation	1 683	245	242	288	288	324	296	-
	學生人數 Enrolment	1 465	192	212	248	266	291	256	-
	重讀生人數 Repeaters	35	10	6	8	9	2	-	-
直接資助計劃 DSS	班數 Classes	1 611	254	256	261	277	285	278	-
	學額 Accommodation	57 828	9 005	9 216	9 417	9 843	10 336	10 011	-
	學生人數 Enrolment	48 268	7 677	8 174	8 507	8 427	8 019	7 464	-
	重讀生人數 Repeaters	1 922	252	303	261	517	368	221	-
私立 Private	班數 Classes	303	43	44	47	45	44	49	31
	學額 Accommodation	7 474	1 124	1 155	1 174	1 104	1 062	1 257	598
	學生人數 Enrolment	6 311	1 016	1 015	1 031	944	854	922	529
	重讀生人數 Repeaters	262	28	12	57	27	16	118	4
國際 International	班數 Classes	737	116	112	115	109	106	100	80
	學額 Accommodation	18 631	3 022	2 924	2 905	2 743	2 601	2 458	1 978
	學生人數 Enrolment	16 442	2 805	2 720	2 616	2 371	2 244	2 079	1 607
	重讀生人數 Repeaters	19	4	1	-	1	3	8	2
英基學校 ESF	班數 Classes	243	35	35	35	35	35	34	34
	學額 Accommodation	7 006	1 056	1 050	1 020	1 020	1 000	930	930
	學生人數 Enrolment	6 836	1 030	1 025	997	1 012	972	915	885
	重讀生人數 Repeaters	3	-	-	-	-	-	1	2
其他私立國際 Other Private International	班數 Classes	494	81	77	80	74	71	66	46
	學額 Accommodation	11 625	1 966	1 874	1 885	1 723	1 601	1 528	1 048
	學生人數 Enrolment	9 606	1 775	1 695	1 619	1 359	1 272	1 164	722
	重讀生人數 Repeaters	16	4	1	-	1	3	7	-

- 註： (1) 數字包括普通中學日校，但不包括特殊學校及由營辦補習班、職業訓練及成人教育的私立學校所開辦的日間中學課程。  
(2) 數字反映2014年9月15日的情況。  
(3) 在很少數的學校（主要是公營學校以外的學校）中，開辦班數涉及少數的混合班，即一班內有不同級別的學生於同一課室上課。於計算每所學校總班數時，混合班只會視作一班計算。當計算按級別劃分的班數時，混合班會根據不同級別學生人數的比例分拆，並按四捨五入以整數表列。因此，個別級別的開辦班數合計起來可能與學校的總班數不同。  
(4) 學額數字指有關學校按照其預設班額所開辦的班數(不包括空置課室)而可容納的學生人數。  
(5) 部分直接資助計劃中學日校亦開辦非本地正規課程。  
(6) 本地私立學校的數字亦包括私立獨立學校。私立獨立學校大部分開辦非本地正規課程。  
(7) 在推行新高中學制後，本地課程自2012年起沒有中七津貼學額。

- Notes: (1) Figures include ordinary secondary day schools, but not special schools and secondary day courses operated by private schools offering tutorial, vocational and adult education courses.  
(2) Figures refer to the position as at 15 September 2014.  
(3) Figures on operating classes in a very small number of schools (primarily outside the public sector) involve a small number of combined classes, i.e. classes operated in the same classroom comprising students of different grades. When counting the total number of classes in a school, combined class is treated as one class. When counting the number of classes broken down by grade, combined class is split into different classes in proportion to the number of students from different grades and the number is rounded to the nearest integer. Accordingly, figures on operating classes for individual grades may not add up to the total number of classes in schools.  
(4) Figures on accommodation refer to the number of students that can be accommodated in operating classes (excluding vacant classrooms) in accordance with the planned class sizes as adopted by schools concerned.  
(5) Some DSS secondary day schools also operate non-local formal curriculum courses.  
(6) Figures for local private schools also include Private Independent Schools (PIS). Most of the PIS operate non-local formal curriculum courses.  
(7) Upon implementation of the New Senior Secondary Academic Structure, there are no subsidised secondary 7 places under local curriculum starting from 2012.

**4.4 2014年中學日校開辦班數、學額及學生人數 — 按學校宗教背景統計**  
**Operating Classes, Accommodation and Student Enrolment in Secondary Day Schools by Religious Background of School, 2014**

學校宗教背景 Religious Background of School	班數 Classes	學額 Accommodation	學生人數 Enrolment
所有學校 All	12 719	428 995	373 131
無宗教 No Religion	5 376	179 990	156 291
天主教 Catholicism	2 268	79 609	68 549
基督教 Christianity/Protestantism	4 220	140 840	124 578
佛教 Buddhism	504	16 880	13 752
道教 Taoism	166	5 566	4 832
孔教 Confucianism	30	932	811
伊斯蘭教 Islam	20	641	415
猶太教 Judaism	7	120	92
儒釋道三教 Confucianism, Buddhism and Taoism	128	4 417	3 811

- 註： (1) 數字包括普通中學日校，但不包括特殊學校及由營辦補習班、職業訓練及成人教育的私立學校所開辦的日間中學課程。  
(2) 數字反映2014年9月15日時的情況。  
(3) 學額數字指有關學校按照其預設班額所開辦的班數(不包括空置課室)而可容納的學生人數。

- Notes: (1) Figures include ordinary secondary day schools, but not special schools and secondary day courses operated by private schools offering tutorial, vocational and adult education courses.  
(2) Figures refer to the position as at 15 September 2014.  
(3) Figures on accommodation refer to the number of students that can be accommodated in operating classes (excluding vacant classrooms) in accordance with the planned class sizes as adopted by schools concerned.

4.5 2014年中學日校開辦班數 — 按分區及級別統計  
Operating Classes in Secondary Day Schools by District by Grade, 2014

(A) 本地及國際學校  
Local and International Schools

分區 District		所有級別 All Grades	中一 S1	中二 S2	中三 S3	中四 S4	中五 S5	中六 S6	中七 S7
所有分區	All Districts	12 719	1 969	1 974	2 011	2 100	2 264	2 291	111
香港島	Hong Kong Island	2 351	363	366	378	382	394	405	64
中西區	Central & Western	367	59	57	58	59	62	61	11
灣仔	Wan Chai	422	65	66	66	70	73	75	8
東區	Eastern	897	139	141	151	147	153	157	9
南區	Southern	665	100	102	103	106	106	112	36
九龍	Kowloon	3 876	611	608	617	641	686	691	22
油尖旺	Yau Tsim Mong	485	75	73	75	84	88	90	-
深水埗	Sham Shui Po	741	124	123	122	117	127	124	4
九龍城	Kowloon City	1 064	164	165	168	178	189	186	14
黃大仙	Wong Tai Sin	647	102	103	104	106	113	119	-
觀塘	Kwun Tong	939	146	144	148	156	169	172	4
新界	New Territories	6 492	995	1 000	1 016	1 077	1 184	1 195	25
西貢	Sai Kung	712	112	111	114	119	125	130	1
沙田	Sha Tin	1 315	203	205	205	212	234	236	20
大埔	Tai Po	497	78	78	79	80	90	92	-
北區	North	549	85	85	84	92	102	100	1
元朗	Yuen Long	1 073	163	165	169	180	198	198	-
屯門	Tuen Mun	914	138	140	144	155	166	170	1
荃灣	Tsuen Wan	348	52	52	53	58	66	67	-
葵青	Kwai Tsing	812	122	122	124	137	153	154	-
離島	Islands	272	42	42	44	44	50	48	2

- 註： (1) 數字包括普通中學日校，但不包括特殊學校及由營辦補習班、職業訓練及成人教育的私立學校所開辦的日間中學課程。  
(2) 數字反映2014年9月15日時的情況。  
(3) 在很少數的學校（主要是公營學校以外的學校）中，數字涉及少數的混合班，即一班內有不同級別的學生於同一課室上課。於計算每所學校總班數時，混合班只會視作一班計算。當計算按級別劃分的班數時，混合班會根據不同級別學生人數的比例分拆，並按四捨五入以整數表列。因此，個別級別的開辦班數合計起來可能與學校的總班數不同。  
(4) 在推行新高中學制後，本地課程自2012年起沒有中七津貼學額。

- Notes: (1) Figures include ordinary secondary day schools, but not special schools and secondary day courses operated by private schools offering tutorial, vocational and adult education courses.  
(2) Figures refer to the position as at 15 September 2014.  
(3) Figures in a very small number of schools (primarily outside the public sector) involve a small number of combined classes, i.e. classes operated in the same classroom comprising students of different grades. When counting the total number of classes in a school, combined class is treated as one class. When counting the number of classes broken down by grade, combined class is split into different classes in proportion to the number of students from different grades and the number is rounded to the nearest integer. Accordingly, figures on operating classes for individual grades may not add up to the total number of classes in schools.  
(4) Upon implementation of the New Senior Secondary Academic Structure, there are no subsidised secondary 7 places under local curriculum starting from 2012.

4.5 (續) 2014年中學日校開辦班數 — 按分區及級別統計  
(Cont'd) Operating Classes in Secondary Day Schools by District by Grade, 2014

(B) 本地學校  
Local Schools

分區 District	所有級別 All Grades	中一 S1	中二 S2	中三 S3	中四 S4	中五 S5	中六 S6	中七 S7
所有分區 All Districts	11 982	1 853	1 862	1 896	1 991	2 158	2 191	31
香港島 Hong Kong Island	1 886	294	297	306	314	328	339	8
中西區 Central & Western	294	48	47	47	49	52	51	-
灣仔 Wan Chai	368	57	58	58	62	66	67	-
東區 Eastern	776	120	122	130	129	135	140	-
南區 Southern	448	69	70	71	74	75	81	8
九龍 Kowloon	3 722	585	584	593	618	663	670	9
油尖旺 Yau Tsim Mong	485	75	73	75	84	88	90	-
深水埗 Sham Shui Po	735	123	122	121	116	126	123	4
九龍城 Kowloon City	946	145	146	149	160	171	170	5
黃大仙 Wong Tai Sin	647	102	103	104	106	113	119	-
觀塘 Kwun Tong	909	140	140	144	152	165	168	-
新界 New Territories	6 374	974	981	997	1 059	1 167	1 182	14
西貢 Sai Kung	697	109	108	112	117	123	128	-
沙田 Sha Tin	1 259	195	197	197	204	226	228	12
大埔 Tai Po	497	78	78	79	80	90	92	-
北區 North	532	82	82	81	89	99	99	-
元朗 Yuen Long	1 073	163	165	169	180	198	198	-
屯門 Tuen Mun	895	134	137	140	152	164	168	-
荃灣 Tsuen Wan	348	52	52	53	58	66	67	-
葵青 Kwai Tsing	812	122	122	124	137	153	154	-
離島 Islands	261	39	40	42	42	48	48	2

- 註： (1) 數字包括普通中學日校，但不包括特殊學校及由營辦補習班、職業訓練及成人教育的私立學校所開辦的日間中學課程。  
(2) 數字反映2014年9月15日時的情況。  
(3) 在很少數的學校（主要是公營學校以外的學校）中，數字涉及少數的混合班，即一班內有不同級別的學生於同一課室上課。於計算每所學校總班數時，混合班只會視作一班計算。當計算按級別劃分的班數時，混合班會根據不同級別學生人數的比例分拆，並按四捨五入以整數表列。因此，個別級別的開辦班數合計起來可能與學校的總班數不同。  
(4) 在推行新高中學制後，本地課程自2012年起沒有中七津貼學額。

- Notes: (1) Figures include ordinary secondary day schools, but not special schools and secondary day courses operated by private schools offering tutorial, vocational and adult education courses.  
(2) Figures refer to the position as at 15 September 2014.  
(3) Figures in a very small number of schools (primarily outside the public sector) involve a small number of combined classes, i.e. classes operated in the same classroom comprising students of different grades. When counting the total number of classes in a school, combined class is treated as one class. When counting the number of classes broken down by grade, combined class is split into different classes in proportion to the number of students from different grades and the number is rounded to the nearest integer. Accordingly, figures on operating classes for individual grades may not add up to the total number of classes in schools.  
(4) Upon implementation of the New Senior Secondary Academic Structure, there are no subsidised secondary 7 places under local curriculum starting from 2012.

4.6 2014年中學日校開辦班數 — 按分區及學校類別統計  
Operating Classes in Secondary Day Schools by District by Sector, 2014

分區 District		各類學校合計 All Sectors	本地 Local				國際 International	
			官立 Government	資助 Aided	按位津貼 Caput	直接資助計劃 DSS		私立 Private
所有分區	All Districts	12 719	743	9 278	47	1 611	303	737
香港島	Hong Kong Island	2 351	202	1 311	-	307	66	465
中西區	Central & Western	367	26	185	-	83	-	73
灣仔	Wan Chai	422	74	231	-	63	-	54
東區	Eastern	897	102	579	-	95	-	121
南區	Southern	665	-	316	-	66	66	217
九龍	Kowloon	3 876	203	2 704	47	658	110	154
油尖旺	Yau Tsim Mong	485	54	322	22	81	6	-
深水埗	Sham Shui Po	741	32	424	25	214	40	6
九龍城	Kowloon City	1 064	48	716	-	139	43	118
黃大仙	Wong Tai Sin	647	18	572	-	36	21	-
觀塘	Kwun Tong	939	51	670	-	188	-	30
新界	New Territories	6 492	338	5 263	-	646	127	118
西貢	Sai Kung	712	28	463	-	202	4	15
沙田	Sha Tin	1 315	50	960	-	164	85	56
大埔	Tai Po	497	18	425	-	54	-	-
北區	North	549	36	466	-	30	-	17
元朗	Yuen Long	1 073	109	821	-	136	7	-
屯門	Tuen Mun	914	53	842	-	-	-	19
荃灣	Tsuen Wan	348	26	322	-	-	-	-
葵青	Kwai Tsing	812	-	812	-	-	-	-
離島	Islands	272	18	152	-	60	31	11

- 註： (1) 數字包括普通中學日校，但不包括特殊學校及由營辦補習班、職業訓練及成人教育的私立學校所開辦的日間中學課程。  
(2) 數字反映2014年9月15日時的情況。  
(3) 部分直接資助計劃中學日校亦開辦非本地正規課程。  
(4) 本地私立學校的數字亦包括私立獨立學校。私立獨立學校大部分開辦非本地正規課程。

- Notes: (1) Figures include ordinary secondary day schools, but not special schools and secondary day courses operated by private schools offering tutorial, vocational and adult education courses.  
(2) Figures refer to the position as at 15 September 2014.  
(3) Some DSS secondary day schools also operate non-local formal curriculum courses.  
(4) Figures for local private schools also include Private Independent Schools (PIS). Most of the PIS operate non-local formal curriculum courses.

**4.7 2014年中學日校學額 — 按分區及級別統計**  
**Accommodation in Secondary Day Schools by District by Grade, 2014**

**(A) 本地及國際學校**  
**Local and International Schools**

分區 District	所有級別 All Grades	中一 S1	中二 S2	中三 S3	中四 S4	中五 S5	中六 S6	中七 S7
所有分區 All Districts	428 995	65 885	65 498	69 031	69 096	75 982	80 927	2 576
香港島 Hong Kong Island	76 800	11 802	11 884	12 522	12 356	12 876	13 798	1 562
中西區 Central & Western	12 018	1 888	1 892	1 943	1 900	1 971	2 082	342
灣仔 Wan Chai	14 641	2 220	2 226	2 290	2 454	2 572	2 693	186
東區 Eastern	30 042	4 652	4 630	5 033	4 821	5 125	5 601	180
南區 Southern	20 099	3 042	3 136	3 256	3 181	3 208	3 422	854
九龍 Kowloon	133 972	20 841	20 634	21 681	21 813	23 636	24 874	493
油尖旺 Yau Tsim Mong	17 178	2 585	2 508	2 703	2 935	3 134	3 313	-
深水埗 Sham Shui Po	25 951	4 238	4 216	4 339	4 073	4 456	4 529	100
九龍城 Kowloon City	36 029	5 570	5 533	5 795	5 940	6 314	6 532	345
黃大仙 Wong Tai Sin	22 342	3 516	3 469	3 645	3 609	3 849	4 254	-
觀塘 Kwun Tong	32 472	4 932	4 908	5 199	5 256	5 883	6 246	48
新界 New Territories	218 223	33 242	32 980	34 828	34 927	39 470	42 255	521
西貢 Sai Kung	23 944	3 668	3 615	3 877	3 922	4 255	4 585	22
沙田 Sha Tin	43 134	6 601	6 605	6 894	6 871	7 609	8 160	394
大埔 Tai Po	17 176	2 687	2 642	2 740	2 740	3 044	3 323	-
北區 North	18 453	2 839	2 809	2 928	2 893	3 417	3 547	20
元朗 Yuen Long	36 518	5 526	5 456	5 770	5 839	6 763	7 164	-
屯門 Tuen Mun	31 092	4 645	4 688	5 016	4 992	5 616	6 110	25
荃灣 Tsuen Wan	11 920	1 806	1 780	1 872	1 872	2 196	2 394	-
葵青 Kwai Tsing	27 315	4 163	4 114	4 356	4 356	4 968	5 358	-
離島 Islands	8 671	1 307	1 271	1 375	1 442	1 602	1 614	60

- 註： (1) 數字包括普通中學日校，但不包括特殊學校及由營辦補習班、職業訓練及成人教育的私立學校所開辦的日間中學課程。  
(2) 數字反映2014年9月15日時的情況。  
(3) 數字指有關學校按照其預設班額所開辦的班數(不包括空置課室)而可容納的學生人數。  
(4) 在推行新高中學制後，本地課程自2012年起沒有中七津貼學額。

- Notes: (1) Figures include ordinary secondary day schools, but not special schools and secondary day courses operated by private schools offering tutorial, vocational and adult education courses.  
(2) Figures refer to the position as at 15 September 2014.  
(3) Figures refer to the number of students that can be accommodated in operating classes (excluding vacant classrooms) in accordance with the planned class sizes as adopted by schools concerned.  
(4) Upon implementation of the New Senior Secondary Academic Structure, there are no subsidised secondary 7 places under local curriculum starting from 2012.

4.7 (續) 2014年中學日校學額 — 按分區及級別統計  
(Con't) Accommodation in Secondary Day Schools by District by Grade, 2014

(B) 本地學校  
Local Schools

分區 District	所有級別 All Grades	中一 S1	中二 S2	中三 S3	中四 S4	中五 S5	中六 S6	中七 S7
所有分區 All Districts	410 364	62 863	62 574	66 126	66 353	73 381	78 469	598
香港島 Hong Kong Island	64 640	9 927	10 017	10 652	10 604	11 202	12 124	114
中西區 Central & Western	9 889	1 565	1 603	1 635	1 620	1 691	1 775	-
灣仔 Wan Chai	13 305	2 022	2 028	2 092	2 256	2 399	2 508	-
東區 Eastern	27 220	4 158	4 136	4 525	4 417	4 749	5 235	-
南區 Southern	14 226	2 182	2 250	2 400	2 311	2 363	2 606	114
九龍 Kowloon	130 096	20 162	19 999	21 070	21 222	23 085	24 368	190
油尖旺 Yau Tsim Mong	17 178	2 585	2 508	2 703	2 935	3 134	3 313	-
深水埗 Sham Shui Po	25 846	4 223	4 201	4 324	4 053	4 436	4 509	100
九龍城 Kowloon City	32 766	5 042	5 005	5 267	5 437	5 831	6 094	90
黃大仙 Wong Tai Sin	22 342	3 516	3 469	3 645	3 609	3 849	4 254	-
觀塘 Kwun Tong	31 964	4 796	4 816	5 131	5 188	5 835	6 198	-
新界 New Territories	215 628	32 774	32 558	34 404	34 527	39 094	41 977	294
西貢 Sai Kung	23 614	3 602	3 549	3 833	3 878	4 211	4 541	-
沙田 Sha Tin	41 914	6 421	6 425	6 714	6 691	7 429	8 000	234
大埔 Tai Po	17 176	2 687	2 642	2 740	2 740	3 044	3 323	-
北區 North	18 113	2 779	2 749	2 868	2 833	3 357	3 527	-
元朗 Yuen Long	36 518	5 526	5 456	5 770	5 839	6 763	7 164	-
屯門 Tuen Mun	30 629	4 549	4 616	4 920	4 920	5 568	6 056	-
荃灣 Tsuen Wan	11 920	1 806	1 780	1 872	1 872	2 196	2 394	-
葵青 Kwai Tsing	27 315	4 163	4 114	4 356	4 356	4 968	5 358	-
離島 Islands	8 429	1 241	1 227	1 331	1 398	1 558	1 614	60

- 註： (1) 數字包括普通中學日校，但不包括特殊學校及由營辦補習班、職業訓練及成人教育的私立學校所開辦的日間中學課程。  
(2) 數字反映2014年9月15日時的情況。  
(3) 數字指有關學校按照其預設班額所開辦的班數(不包括空置課室)而可容納的學生人數。  
(4) 在推行新高中學制後，本地課程自2012年起沒有中七津貼學額。

- Notes: (1) Figures include ordinary secondary day schools, but not special schools and secondary day courses operated by private schools offering tutorial, vocational and adult education courses.  
(2) Figures refer to the position as at 15 September 2014.  
(3) Figures refer to the number of students that can be accommodated in operating classes (excluding vacant classrooms) in accordance with the planned class sizes as adopted by schools concerned.  
(4) Upon implementation of the New Senior Secondary Academic Structure, there are no subsidised secondary 7 places under local curriculum starting from 2012.



**4.8 2014年中學日校學額 — 按分區及學校類別統計**  
**Accommodation in Secondary Day Schools by District by Sector, 2014**

分區 District		各類學校合計 All Sectors	本地 Local				國際 International	
			官立 Government	資助 Aided	按位津貼 Caput	直接資助計劃 DSS		私立 Private
所有分區	All Districts	428 995	25 802	317 577	1 683	57 828	7 474	18 631
香港島	Hong Kong Island	76 800	7 112	45 217	-	10 938	1 373	12 160
中西區	Central & Western	12 018	926	6 545	-	2 418	-	2 129
灣仔	Wan Chai	14 641	2 630	8 078	-	2 597	-	1 336
東區	Eastern	30 042	3 556	19 961	-	3 703	-	2 822
南區	Southern	20 099	-	10 633	-	2 220	1 373	5 873
九龍	Kowloon	133 972	6 972	93 458	1 683	24 876	3 107	3 876
油尖旺	Yau Tsim Mong	17 178	1 917	11 190	791	3 113	167	-
深水埗	Sham Shui Po	25 951	934	14 666	892	8 154	1 200	105
九龍城	Kowloon City	36 029	1 704	25 241	-	4 839	982	3 263
黃大仙	Wong Tai Sin	22 342	639	19 421	-	1 524	758	-
觀塘	Kwun Tong	32 472	1 778	22 940	-	7 246	-	508
新界	New Territories	218 223	11 718	178 902	-	22 014	2 994	2 595
西貢	Sai Kung	23 944	938	15 928	-	6 648	100	330
沙田	Sha Tin	43 134	1 778	32 842	-	5 534	1 760	1 220
大埔	Tai Po	17 176	603	14 369	-	2 204	-	-
北區	North	18 453	1 278	15 574	-	1 261	-	340
元朗	Yuen Long	36 518	3 704	27 924	-	4 624	266	-
屯門	Tuen Mun	31 092	1 852	28 777	-	-	-	463
荃灣	Tsuen Wan	11 920	926	10 994	-	-	-	-
葵青	Kwai Tsing	27 315	-	27 315	-	-	-	-
離島	Islands	8 671	639	5 179	-	1 743	868	242

- 註： (1) 數字包括普通中學日校，但不包括特殊學校及由營辦補習班、職業訓練及成人教育的私立學校所開辦的日間中學課程。  
(2) 數字反映2014年9月15日時的情況。  
(3) 數字指有關學校按照其預設班額所開辦的班數(不包括空置課室)而可容納的學生人數。  
(4) 部分直接資助計劃中學日校亦開辦非本地正規課程。  
(5) 本地私立學校的數字亦包括私立獨立學校。私立獨立學校大部分開辦非本地正規課程。

- Notes: (1) Figures include ordinary secondary day schools, but not special schools and secondary day courses operated by private schools offering tutorial, vocational and adult education courses.  
(2) Figures refer to the position as at 15 September 2014.  
(3) Figures refer to the number of students that can be accommodated in operating classes (excluding vacant classrooms) in accordance with the planned class sizes as adopted by schools concerned.  
(4) Some DSS secondary day schools also operate non-local formal curriculum courses.  
(5) Figures for local private schools also include Private Independent Schools (PIS). Most of the PIS operate non-local formal curriculum courses.

**4.9 2014年中學日校學生人數 — 按分區及級別統計**  
**Student Enrolment in Secondary Day Schools by District by Grade, 2014**

**(A) 本地及國際學校**  
**Local and International Schools**

分區 District	所有級別 All Grades	中一 S1	中二 S2	中三 S3	中四 S4	中五 S5	中六 S6	中七 S7
所有分區 All Districts	373 131	57 151	59 427	63 575	62 208	63 860	64 774	2 136
香港島 Hong Kong Island	64 584	10 300	10 418	10 975	10 616	10 495	10 533	1 247
中西區 Central & Western	10 712	1 780	1 788	1 807	1 749	1 734	1 626	228
灣仔 Wan Chai	12 148	2 017	2 029	2 019	1 998	1 993	1 977	115
東區 Eastern	24 970	3 868	3 926	4 353	4 123	4 179	4 371	150
南區 Southern	16 754	2 635	2 675	2 796	2 746	2 589	2 559	754
九龍 Kowloon	118 032	18 347	19 021	20 172	19 779	20 156	20 129	428
油尖旺 Yau Tsim Mong	14 847	2 212	2 311	2 441	2 636	2 627	2 620	-
深水埗 Sham Shui Po	23 099	3 758	3 897	4 078	3 709	3 885	3 693	79
九龍城 Kowloon City	31 446	5 027	5 117	5 285	5 327	5 232	5 141	317
黃大仙 Wong Tai Sin	19 504	3 029	3 107	3 442	3 227	3 295	3 404	-
觀塘 Kwun Tong	29 136	4 321	4 589	4 926	4 880	5 117	5 271	32
新界 New Territories	190 515	28 504	29 988	32 428	31 813	33 209	34 112	461
西貢 Sai Kung	20 616	3 072	3 255	3 521	3 442	3 591	3 716	19
沙田 Sha Tin	37 138	5 615	5 860	6 348	6 155	6 316	6 489	355
大埔 Tai Po	14 262	2 131	2 254	2 478	2 449	2 410	2 540	-
北區 North	16 995	2 667	2 763	2 851	2 813	3 010	2 877	14
元朗 Yuen Long	32 138	4 823	5 058	5 389	5 326	5 664	5 878	-
屯門 Tuen Mun	26 086	3 795	4 025	4 461	4 357	4 557	4 866	25
荃灣 Tsuen Wan	11 089	1 642	1 768	1 878	1 819	1 952	2 030	-
葵青 Kwai Tsing	24 963	3 677	3 870	4 276	4 247	4 406	4 487	-
離島 Islands	7 228	1 082	1 135	1 226	1 205	1 303	1 229	48

- 註： (1) 數字包括普通中學日校，但不包括特殊學校及由營辦補習班、職業訓練及成人教育的私立學校所開辦的日間中學課程。  
(2) 數字反映2014年9月15日時的情況。  
(3) 在推行新高中學制後，本地課程自2012年起沒有中七津貼學額。

- Notes: (1) Figures include ordinary secondary day schools, but not special schools and secondary day courses operated by private schools offering tutorial, vocational and adult education courses.  
(2) Figures refer to the position as at 15 September 2014.  
(3) Upon implementation of the New Senior Secondary Academic Structure, there are no subsidised secondary 7 places under local curriculum starting from 2012.

**4.9 (續) 2014年中學日校學生人數 — 按分區及級別統計**  
**(Cont'd) Student Enrolment in Secondary Day Schools by District by Grade, 2014**

**(B) 本地學校**  
**Local Schools**

分區 District	所有級別 All Grades	中一 S1	中二 S2	中三 S3	中四 S4	中五 S5	中六 S6	中七 S7
所有分區 All Districts	356 689	54 346	56 707	60 959	59 837	61 616	62 695	529
香港島 Hong Kong Island	53 951	8 551	8 713	9 295	9 099	9 032	9 146	115
中西區 Central & Western	8 862	1 480	1 508	1 534	1 487	1 470	1 383	-
灣仔 Wan Chai	11 040	1 828	1 834	1 846	1 838	1 844	1 850	-
東區 Eastern	22 635	3 432	3 516	3 923	3 835	3 880	4 049	-
南區 Southern	11 414	1 811	1 855	1 992	1 939	1 838	1 864	115
九龍 Kowloon	114 597	17 737	18 417	19 636	19 263	19 687	19 689	168
油尖旺 Yau Tsim Mong	14 847	2 212	2 311	2 441	2 636	2 627	2 620	-
深水埗 Sham Shui Po	23 004	3 749	3 883	4 065	3 688	3 865	3 675	79
九龍城 Kowloon City	28 516	4 543	4 610	4 822	4 889	4 817	4 746	89
黃大仙 Wong Tai Sin	19 504	3 029	3 107	3 442	3 227	3 295	3 404	-
觀塘 Kwun Tong	28 726	4 204	4 506	4 866	4 823	5 083	5 244	-
新界 New Territories	188 141	28 058	29 577	32 028	31 475	32 897	33 860	246
西貢 Sai Kung	20 351	3 016	3 195	3 479	3 410	3 563	3 688	-
沙田 Sha Tin	35 954	5 437	5 685	6 174	5 983	6 145	6 332	198
大埔 Tai Po	14 262	2 131	2 254	2 478	2 449	2 410	2 540	-
北區 North	16 721	2 611	2 706	2 798	2 776	2 966	2 864	-
元朗 Yuen Long	32 138	4 823	5 058	5 389	5 326	5 664	5 878	-
屯門 Tuen Mun	25 630	3 700	3 952	4 365	4 288	4 513	4 812	-
荃灣 Tsuen Wan	11 089	1 642	1 768	1 878	1 819	1 952	2 030	-
葵青 Kwai Tsing	24 963	3 677	3 870	4 276	4 247	4 406	4 487	-
離島 Islands	7 033	1 021	1 089	1 191	1 177	1 278	1 229	48

- 註： (1) 數字包括普通中學日校，但不包括特殊學校及由營辦補習班、職業訓練及成人教育的私立學校所開辦的日間中學課程。  
(2) 數字反映2014年9月15日時的情況。  
(3) 在推行新高中學制後，本地課程自2012年起沒有中七津貼學額。

- Notes: (1) Figures include ordinary secondary day schools, but not special schools and secondary day courses operated by private schools offering tutorial, vocational and adult education courses.  
(2) Figures refer to the position as at 15 September 2014.  
(3) Upon implementation of the New Senior Secondary Academic Structure, there are no subsidised secondary 7 places under local curriculum starting from 2012.

**4.10 2014年中學日校學生人數 – 按分區及學校類別統計**  
**Student Enrolment in Secondary Day Schools by District by Sector, 2014**

分區 District		各類學校合計 All Sectors			本地 Local			國際 International
		官立 Government	資助 Aided	按位津貼 Caput	直接資助計劃 DSS	私立 Private		
所有分區	All Districts	373 131	23 540	277 105	1 465	48 268	6 311	16 442
香港島	Hong Kong Island	64 584	6 756	37 109	-	8 862	1 224	10 633
中西區	Central & Western	10 712	910	5 689	-	2 263	-	1 850
灣仔	Wan Chai	12 148	2 431	6 854	-	1 755	-	1 108
東區	Eastern	24 970	3 415	16 188	-	3 032	-	2 335
南區	Southern	16 754	-	8 378	-	1 812	1 224	5 340
九龍	Kowloon	118 032	5 965	83 588	1 465	21 165	2 414	3 435
油尖旺	Yau Tsim Mong	14 847	1 595	9 980	607	2 627	38	-
深水埗	Sham Shui Po	23 099	752	13 643	858	6 832	919	95
九龍城	Kowloon City	31 446	1 531	21 654	-	4 417	914	2 930
黃大仙	Wong Tai Sin	19 504	483	17 226	-	1 252	543	-
觀塘	Kwun Tong	29 136	1 604	21 085	-	6 037	-	410
新界	New Territories	190 515	10 819	156 408	-	18 241	2 673	2 374
西貢	Sai Kung	20 616	887	13 877	-	5 561	26	265
沙田	Sha Tin	37 138	1 682	27 768	-	4 827	1 677	1 184
大埔	Tai Po	14 262	406	12 443	-	1 413	-	-
北區	North	16 995	1 109	14 426	-	1 186	-	274
元朗	Yuen Long	32 138	3 591	24 467	-	3 861	219	-
屯門	Tuen Mun	26 086	1 709	23 921	-	-	-	456
荃灣	Tsuen Wan	11 089	942	10 147	-	-	-	-
葵青	Kwai Tsing	24 963	-	24 963	-	-	-	-
離島	Islands	7 228	493	4 396	-	1 393	751	195

- 註： (1) 數字包括普通中學日校，但不包括特殊學校及由營辦補習班、職業訓練及成人教育的私立學校所開辦的日間中學課程。  
(2) 數字反映2014年9月15日時的情況。  
(3) 部分直接資助計劃中學日校亦開辦非本地正規課程。  
(4) 本地私立學校的數字亦包括私立獨立學校。私立獨立學校大部分開辦非本地正規課程。

- Notes: (1) Figures include ordinary secondary day schools, but not special schools and secondary day courses operated by private schools offering tutorial, vocational and adult education courses.  
(2) Figures refer to the position as at 15 September 2014.  
(3) Some DSS secondary day schools also operate non-local formal curriculum courses.  
(4) Figures for local private schools also include Private Independent Schools (PIS). Most of the PIS operate non-local formal curriculum courses.

**4.11 2014年中學日校學生人數 — 按級別、性別及年齡統計**  
**Student Enrolment in Secondary Day Schools by Grade by Sex by Age, 2014**

**(A) 本地及國際學校**  
**Local and International schools**

級別 Grade	性別 Sex	所有歲數 All Ages	年齡 Age										
			11	12	13	14	15	16	17	18	19	20	21+
所有級別 All Grades		373 131	15 640	48 405	57 265	58 878	58 502	60 047	53 724	14 639	4 576	1 157	298
	男 Male	192 230	7 704	24 715	29 483	30 590	30 128	30 613	27 538	8 067	2 560	671	161
	女 Female	180 901	7 936	23 690	27 782	28 288	28 374	29 434	26 186	6 572	2 016	486	137
中一 Secondary 1		57 151	15 020	34 430	5 575	1 474	441	132	45	25	4	2	3
	男 Male	29 950	7 397	17 889	3 325	935	274	83	25	19	2	1	-
	女 Female	27 201	7 623	16 541	2 250	539	167	49	20	6	2	1	3
中二 Secondary 2		59 427	617	13 412	35 714	7 107	2 001	458	102	11	3	1	1
	男 Male	31 185	305	6 564	18 463	4 224	1 258	296	63	10	2	-	-
	女 Female	28 242	312	6 848	17 251	2 883	743	162	39	1	1	1	1
中三 Secondary 3		63 575	1	562	15 380	36 465	7 773	2 530	668	152	28	7	9
	男 Male	32 907	1	262	7 409	18 705	4 467	1 541	413	80	21	4	4
	女 Female	30 668	-	300	7 971	17 760	3 306	989	255	72	7	3	5
中四 Secondary 4		62 208	2	1	591	13 313	34 936	9 040	3 237	857	181	41	9
	男 Male	32 077	1	-	284	6 499	17 706	5 047	1 893	515	106	25	1
	女 Female	30 131	1	1	307	6 814	17 230	3 993	1 344	342	75	16	8
中五 Secondary 5		63 860	-	-	5	517	12 909	35 528	10 006	3 698	943	202	52
	男 Male	32 594	-	-	2	226	6 213	17 766	5 602	2 084	545	127	29
	女 Female	31 266	-	-	3	291	6 696	17 762	4 404	1 614	398	75	23
中六 Secondary 6		64 774	-	-	-	2	440	12 004	38 101	9 696	3 403	904	224
	男 Male	32 429	-	-	-	1	209	5 711	18 742	5 247	1 878	514	127
	女 Female	32 345	-	-	-	1	231	6 293	19 359	4 449	1 525	390	97
中七 Secondary 7		2 136	-	-	-	-	2	355	1 565	200	14	-	-
	男 Male	1 088	-	-	-	-	1	169	800	112	6	-	-
	女 Female	1 048	-	-	-	-	1	186	765	88	8	-	-

- 註： (1) 數字包括普通中學日校，但不包括特殊學校及由營辦補習班、職業訓練及成人教育的私立學校所開辦的日間中學課程。  
(2) 數字反映2014年9月15日時的情況。  
(3) 在推行新高中學制後，本地課程自2012年起沒有中七津貼學額。

- Notes: (1) Figures include ordinary secondary day schools, but not special schools and secondary day courses operated by private schools offering tutorial, vocational and adult education courses.  
(2) Figures refer to the position as at 15 September 2014.  
(3) Upon implementation of the New Senior Secondary Academic Structure, there are no subsidised secondary 7 places under local curriculum starting from 2012.

**4.11 (續) 2014年中學日校學生人數 — 按級別、性別及年齡統計**  
**(Cont'd) Student Enrolment in Secondary Day Schools by Grade by Sex by Age, 2014**

**(B) 本地學校**  
**Local schools**

級別 Grade	性別 Sex	所有歲數 All Ages	年齡 Age										
			11	12	13	14	15	16	17	18	19	20	21+
所有級別 All Grades		356 689	13 152	45 726	54 694	56 353	56 278	58 006	52 102	14 377	4 547	1 157	297
	男 Male	183 814	6 443	23 333	28 166	29 294	29 001	29 562	26 723	7 919	2 542	671	160
	女 Female	172 875	6 709	22 393	26 528	27 059	27 277	28 444	25 379	6 458	2 005	486	137
中一 Secondary 1		54 346	12 875	33 870	5 475	1 474	441	132	45	25	4	2	3
	男 Male	28 473	6 300	17 572	3 262	935	274	83	25	19	2	1	-
	女 Female	25 873	6 575	16 298	2 213	539	167	49	20	6	2	1	3
中二 Secondary 2		56 707	275	11 635	35 231	6 992	1 998	458	102	11	3	1	1
	男 Male	29 815	142	5 669	18 222	4 154	1 257	296	63	10	2	-	-
	女 Female	26 892	133	5 966	17 009	2 838	741	162	39	1	1	1	1
中三 Secondary 3		60 959	-	220	13 749	35 908	7 689	2 529	668	152	28	7	9
	男 Male	31 555	-	92	6 582	18 398	4 420	1 541	413	80	21	4	4
	女 Female	29 404	-	128	7 167	17 510	3 269	988	255	72	7	3	5
中四 Secondary 4		59 837	2	1	234	11 793	34 513	8 974	3 232	857	181	41	9
	男 Male	30 853	1	-	98	5 719	17 485	5 014	1 889	515	106	25	1
	女 Female	28 984	1	1	136	6 074	17 028	3 960	1 343	342	75	16	8
中五 Secondary 5		61 616	-	-	5	185	11 465	35 125	9 947	3 693	942	202	52
	男 Male	31 463	-	-	2	87	5 484	17 547	5 561	2 081	545	127	29
	女 Female	30 153	-	-	3	98	5 981	17 578	4 386	1 612	397	75	23
中六 Secondary 6		62 695	-	-	-	1	171	10 701	37 731	9 577	3 387	904	223
	男 Male	31 372	-	-	-	1	81	5 040	18 561	5 183	1 866	514	126
	女 Female	31 323	-	-	-	-	90	5 661	19 170	4 394	1 521	390	97
中七 Secondary 7		529	-	-	-	-	1	87	377	62	2	-	-
	男 Male	283	-	-	-	-	-	41	211	31	-	-	-
	女 Female	246	-	-	-	-	1	46	166	31	2	-	-

- 註: (1) 數字包括普通中學日校, 但不包括特殊學校及由營辦補習班、職業訓練及成人教育的私立學校所開辦的日間中學課程。  
(2) 數字反映2014年9月15日時的情況。  
(3) 在推行新高中學制後, 本地課程自2012年起沒有中七津貼學額。

- Notes: (1) Figures include ordinary secondary day schools, but not special schools and secondary day courses operated by private schools offering tutorial, vocational and adult education courses.  
(2) Figures refer to the position as at 15 September 2014.  
(3) Upon implementation of the New Senior Secondary Academic Structure, there are no subsidised secondary 7 places under local curriculum starting from 2012.

**4.12 2006年至2014年本地其他<sup>(1)</sup>日間中學課程學生人數 — 按級別統計**  
**Student Enrolment in Local Other<sup>(1)</sup> Secondary Day Courses by Grade, 2006-2014**

級別 Grade	2006	2007	2008	2009	2010	2011	2012	2013	2014
所有級別 All Grades	3 971	5 047	5 637	6 872	5 550	3 403	1 411	1 157	806
中一 Secondary 1	-	-	-	-	-	-	-	-	-
中二 Secondary 2	-	-	-	-	-	-	-	-	-
中三 Secondary 3	-	-	-	25	24	11	19	22	9
中四 Secondary 4	342	287	352	163	138	80	78	85	51
中五 Secondary 5	1 584	2 693	3 268	3 422	1 553	309	241	206	169
中六 Secondary 6	1 127	868	1 121	2 034	1 806	1 409	1 051	828	563
中七 Secondary 7	918	1 199	896	1 228	2 029	1 594	22	16	14

註： (1) 指由營辦補習班、職業訓練及成人教育的私立學校所開辦的日間中學課程。資料從2006年起開始搜集。  
(2) 數字反映該年10月中時的情況。

Notes: (1) Referring to secondary day courses operated by private schools offering tutorial, vocational and adult education courses. Information has been collected since 2006.  
(2) Figures refer to the position as at mid-October of the respective years.

**4.13 2006年至2014年本地其他<sup>(1)</sup>日間中學課程學生人數 — 按分區統計**  
**Student Enrolment in Local Other<sup>(1)</sup> Secondary Day Courses by District, 2006-2014**

分區 District		2006	2007	2008	2009	2010	2011	2012	2013	2014
所有分區	All Districts	3 971	5 047	5 637	6 872	5 550	3 403	1 411	1 157	806
香港島	Hong Kong Island	379	349	646	649	477	225	134	26	12
中西區	Central & Western	7	-	-	-	-	-	-	-	-
灣仔	Wan Chai	372	208	521	591	436	182	98	5	-
東區	Eastern	-	141	125	58	41	43	36	21	12
南區	Southern	-	-	-	-	-	-	-	-	-
九龍	Kowloon	1 856	1 927	2 267	2 820	2 526	1 976	1 175	1 116	703
油尖旺	Yau Tsim Mong	717	1 199	1 305	1 686	1 444	1 360	816	632	516
深水埗	Sham Shui Po	-	-	-	-	-	-	-	-	-
九龍城	Kowloon City	270	-	272	272	337	46	63	52	46
黃大仙	Wong Tai Sin	-	-	-	-	-	-	-	-	-
觀塘	Kwun Tong	869	728	690	862	745	570	296	432	141
新界	New Territories	1 736	2 771	2 724	3 403	2 547	1 202	102	15	91
西貢	Sai Kung	285	411	464	637	474	160	-	-	-
沙田	Sha Tin	537	548	471	739	686	332	26	-	33
大埔	Tai Po	31	84	127	234	210	102	-	-	-
北區	North	-	-	60	80	-	-	-	-	-
元朗	Yuen Long	91	440	2	60	-	-	-	-	-
屯門	Tuen Mun	597	964	1 146	802	589	284	-	7	-
荃灣	Tsuen Wan	195	324	454	851	588	324	76	8	58
葵青	Kwai Tsing	-	-	-	-	-	-	-	-	-
離島	Islands	-	-	-	-	-	-	-	-	-

註： (1) 指由營辦補習班、職業訓練及成人教育的私立學校所開辦的日間中學課程。資料從2006年起開始搜集。  
(2) 數字反映該年10月中時的情況。

Notes: (1) Referring to secondary day courses operated by private schools offering tutorial, vocational and adult education courses. Information has been collected since 2006.  
(2) Figures refer to the position as at mid-October of the respective years.



**4.14 2004年至2014年本地私立<sup>(1)</sup>夜間中學學生人數 — 按級別統計**  
**Student Enrolment in Local Private<sup>(1)</sup> Secondary Evening Schools by Grade, 2004-2014**

級別 Grade	2004	2005	2006	2007	2008	2009	2010	2011	2012	2013	2014
所有級別 All Grades	5 116	5 010	4 752	4 949	5 552	4 850	2 844	2 042	1 936	1 870	1 666
中一 Secondary 1	-	-	-	-	36	68	40	41	40	40	40
中二 Secondary 2	193	110	120	117	40	98	42	67	74	44	40
中三 Secondary 3	325	226	243	243	269	150	150	123	111	105	81
中四 Secondary 4	1 454	1 289	1 495	1 498	1 579	572	533	396	439	423	343
中五 Secondary 5	2 721	2 551	2 181	2 635	3 149	3 354	1 133	511	551	539	427
中六 Secondary 6	195	294	285	146	208	312	596	559	721	719	735
中七 Secondary 7	228	540	428	310	271	296	350	345	-	-	-

註：(1) 數字包括由私立中學夜校（當中包括於指定中心授課的認可辦學機構）和營辦補習班、職業訓練及成人教育的私立學校所開辦的夜間中學課程。

(2) 數字反映該年9月中時的情況。

Notes: (1) Figures include secondary evening courses operated by private secondary schools (also covering those operated by approved course providers in designated centres) and private schools offering tutorial, vocational and adult education courses.

(2) Figures refer to the position as at mid-September of the respective years.

**4.15 2004年至2014年本地私立<sup>(1)</sup>夜間中學學生人數 — 按分區統計**  
**Student Enrolment in Local Private<sup>(1)</sup> Secondary Evening Schools by District, 2004-2014**

分區 District		2004	2005	2006	2007	2008	2009	2010	2011	2012	2013	2014
所有分區 All Districts		5 116	5 010	4 752	4 949	5 552	4 850	2 844	2 042	1 936	1 870	1 666
香港島 Hong Kong Island		494	425	280	334	564	380	166	103	100	77	94
中西區 Central & Western		35	-	-	-	-	-	-	-	-	-	-
灣仔 Wan Chai		381	425	280	334	438	272	128	103	100	77	94
東區 Eastern		78	-	-	-	126	108	38	-	-	-	-
南區 Southern		-	-	-	-	-	-	-	-	-	-	-
九龍 Kowloon		2 147	2 389	2 344	2 175	2 309	2 062	1 672	1 173	1 041	949	789
油尖旺 Yau Tsim Mong		342	1 114	1 270	1 165	1 239	1 192	1 197	646	522	466	223
深水埗 Sham Shui Po		659	567	514	358	477	505	257	275	265	250	338
九龍城 Kowloon City		66	92	-	-	-	-	-	-	-	-	-
黃大仙 Wong Tai Sin		578	317	312	381	352	219	101	112	108	95	101
觀塘 Kwun Tong		502	299	248	271	241	146	117	140	146	138	127
新界 New Territories		2 475	2 196	2 128	2 440	2 679	2 408	1 006	766	795	844	783
西貢 Sai Kung		44	63	111	228	289	146	62	108	115	108	95
沙田 Sha Tin		541	397	350	358	409	426	125	115	90	117	111
大埔 Tai Po		341	329	224	231	231	159	15	-	-	-	-
北區 North		87	-	-	-	49	17	-	-	-	-	-
元朗 Yuen Long		394	237	214	226	233	229	60	44	51	63	86
屯門 Tuen Mun		542	711	753	812	816	779	368	247	263	337	337
荃灣 Tsuen Wan		298	356	354	452	570	580	376	252	276	219	154
葵青 Kwai Tsing		228	103	122	133	82	72	-	-	-	-	-
離島 Islands		-	-	-	-	-	-	-	-	-	-	-

註： (1) 數字包括由私立中學夜校（當中包括於指定中心授課的認可辦學機構）和營辦補習班、職業訓練及成人教育的私立學校所開辦的夜間中學課程。  
(2) 數字反映該年9月中時的情況。

Notes: (1) Figures include secondary evening courses operated by private secondary schools (also covering those operated by approved course providers in designated centres) and private schools offering tutorial, vocational and adult education courses.  
(2) Figures refer to the position as at mid-September of the respective years.

V

特殊教育學校

**Special Education Schools**

**5.1 2004年至2014年特殊教育學校及設有特殊班的普通學校數目**  
**Number of Schools of Special Education and Ordinary Schools with Special Classes, 2004-2014**

	2004	2005	2006	2007	2008	2009	2010	2011	2012	2013	2014
特殊教育學校數目 Number of Schools of Special Education	66	63	62	61	61	61	61	61	61	61	61
本地特殊學校 <sup>(1)</sup> Local Special School <sup>(1)</sup>	62	62	61	60	60	60	60	60	60	60	60
英基學校協會屬下特殊學校 English Schools Foundation Special School	1	1	1	1	1	1	1	1	1	1	1
技能訓練學校 <sup>(2)</sup> Skills Opportunity School <sup>(2)</sup>	3	-	-	-	-	-	-	-	-	-	-
設有特殊班的普通學校數目 <sup>(3)</sup> Number of Ordinary Schools with Special Classes <sup>(3)</sup>	5	3	2	1	1	4	1	3	4	4	3

註： 數字不包括在社會福利署轄下註冊的特殊幼兒中心。

(1) 2004年至2009年的數字包括一間主流化中的學校。該所學校的小學部於2010年8月完成主流化，而其中學部仍為特殊學校。

(2) 2004年的數字包括正在逐步主流化的技能訓練學校。所有技能訓練學校於2005年8月完成主流化。

(3) 只有很少數的普通學校 (主要是公營學校以外的學校) 開辦特殊班。

Notes: Figures exclude special child care centres registered under the Social Welfare Department.

(1) Figures from 2004 to 2009 include one mainstreaming special school. The primary section completed mainstreaming in August 2010. The secondary section of the school still remains as special school.

(2) Figures in 2004 include skills opportunity schools which commenced mainstreaming by phase then. All skills opportunity schools completed mainstreaming in August 2005.

(3) Only a very small number of ordinary schools (primarily outside the public sector) are operating special classes.

5.2 2004年至2014年接受特殊教育（包括普通學校的特殊班）學生人數－按程度統計  
**Student Enrolment in Special Education (Including Special Classes in Ordinary Schools) by Level, 2004-2014**

		2004	2005	2006	2007	2008	2009	2010	2011	2012	2013	2014
接受特殊教育的學生總人數 Total Enrolment in Special Education	所有程度 All Levels	8 556	7 734	7 737	7 834	7 969	8 075	7 815	8 050	8 021	7 965	7 760
	預備班 Preparatory	56	14	-	-	-	-	-	-	-	-	-
	小學 Primary	4 034	4 028	3 985	3 988	3 991	3 801	3 303	3 327	3 212	3 253	3 231
	中學 Secondary	4 466	3 692	3 752	3 846	3 978	4 274	4 512	4 723	4 809	4 712	4 529
在特殊教育學校就讀的學生總人數 <sup>(1)(2)</sup> Enrolment in Schools of Special Education <sup>(1)(2)</sup>	所有程度 All Levels	8 468	7 697	7 720	7 818	7 954	8 026	7 803	8 008	7 946	7 904	7 712
	預備班 Preparatory	56	14	-	-	-	-	-	-	-	-	-
	小學 Primary	3 988	4 002	3 976	3 978	3 981	3 784	3 296	3 312	3 198	3 226	3 224
	中學 Secondary	4 424	3 681	3 744	3 840	3 973	4 242	4 507	4 696	4 748	4 678	4 488
在普通學校內特殊班就讀的學生人數 <sup>(3)</sup> Enrolment in Special Classes of Ordinary Schools <sup>(3)</sup>	所有程度 All Levels	88	37	17	16	15	49	12	42	75	61	48
	預備班 Preparatory	-	-	-	-	-	-	-	-	-	-	-
	小學 Primary	46	26	9	10	10	17	7	15	14	27	7
	中學 Secondary	42	11	8	6	5	32	5	27	61	34	41

註： 數字反映該年9月時的情況。數字不包括在社會福利署轄下註冊的特殊幼兒中心及那些在沒開辦特殊班的普通學校就讀而有特殊教育需要的學童。

(1) 2004年至2009年的數字包括一間主流化中的特殊學校。該所學校的小學部於2010年8月完成主流化。其小學部的學生數字在2010年開始已被納入第 III 章的「小學」內。

(2) 2004年的數字包括正在逐步主流化的技能訓練學校中已主流化的班級的學生，當某所技能訓練學校完成主流化時，相關學校的學生數字即被納入第 IV 章的「中學」內。所有技能訓練學校於2005年8月完成主流化。

(3) 只有很少數的普通學校（主要是公營學校以外的學校）開辦特殊班。

Notes: Figures refer to the position as at September of the respective years. Figures exclude special child care centres registered under the Social Welfare Department and those students with special education needs who are enrolled in ordinary schools without operating special classes.

(1) Figures from 2004 to 2009 include one mainstreaming special school. The primary section of the school completed mainstreaming in August 2010 and the corresponding enrolment from 2010 onwards were subsumed in "Primary schools" in Chapter III

(2) Figures in 2004 include students of mainstreamed classes in skills opportunity schools which were still undergoing mainstreaming by phase then. Once the schools concerned had completed mainstreaming, their enrolments were subsumed in "Secondary schools" in Chapter IV. All skills opportunity schools completed mainstreaming in August 2005.

(3) Only a very small number of ordinary schools (primarily outside the public sector) are operating special classes.

**5.3 2004年至2014年接受特殊教育（包括普通學校的特殊班）學生人數 — 按類別統計**  
**Student Enrolment in Special Education (Including Special Classes in Ordinary Schools) by Category, 2004-2014**

類別 Category	2004	2005	2006	2007	2008	2009	2010	2011	2012	2013	2014
接受特殊教育的學生總人數 Total Enrolment in Special Education	8 556	7 734	7 737	7 834	7 969	8 075	7 815	8 050	8 021	7 965	7 760
本地特殊學校 Local Special School	7 459	7 637	7 663	7 767	7 897	7 967	7 742	7 944	7 883	7 834	7 643
視障 Visual Impairment	160	157	156	154	154	149	143	126	122	124	126
聽障 Hearing Impairment	332	292	246	204	176	153	136	145	129	111	102
肢體傷殘 Physical Disability	778	796	813	801	816	845	877	932	929	936	921
智障 Intellectual Disability											
- 輕度 - Mild	2 713	2 753	2 795	2 836	2 927	2 923	3 072	3 116	3 122	3 098	3 051
- 中度 - Moderate	1 583	1 573	1 552	1 576	1 602	1 610	1 697	1 756	1 786	1 822	1 865
- 嚴重 - Severe	815	809	807	775	770	762	749	746	729	704	691
醫院學校 Hospital School	326	374	333	309	301	310	358	348	297	295	255
群育學校 School for Social Development	687	741	725	793	770	757	710	775	769	744	632
已主流化班級 <sup>(1)</sup> Mainstreamed Classes <sup>(1)</sup>	65	142	236	319	381	458	-	-	-	-	-
英基學校協會 屬下特殊學校 English Schools Foundation Special School	60	60	57	51	57	59	61	64	63	70	69
肢體傷殘/ 嚴重智障 Physical Disability/ Severe Intellectual Disability											
技能訓練學校 <sup>(2)</sup> Skills Opportunity School <sup>(2)</sup>	949	-	-	-	-	-	-	-	-	-	-
普通學校的特殊班 <sup>(3)</sup> Special Class of Ordinary School <sup>(3)</sup>	88	37	17	16	15	49	12	42	75	61	48
視障 Visual Impairment	16	11	8	-	-	-	-	-	-	-	-
聽障 Hearing Impairment	-	-	-	-	-	-	-	-	1	1	2
中度學習困難 Moderate Learning Difficulties	72	26	9	16	15	49	12	42	74	60	37
其他 Other	-	-	-	-	-	-	-	-	-	-	9

註： 數字反映該年9月時的情況。數字不包括在社會福利署轄下註冊的特殊幼兒中心及那些在沒開辦特殊班的普通學校就讀而有特殊教育需要的學童。

- (1) 2004年至2009年的數字包括一間主流化中的特殊學校。該所學校的小學部於2010年8月完成主流化。其小學部的學生數字在2010年開始已被納入第 III 章的「小學」內。
- (2) 2004年的數字包括正在逐步主流化的技能訓練學校中已主流化的班級的學生，當某所技能訓練學校完成主流化時，相關學校的學生數字即被納入第 IV 章的「中學」內。所有技能訓練學校於2005年8月完成主流化。
- (3) 只有很少數的普通學校（主要是公營學校以外的學校）開辦特殊班。

Notes: Figures refer to the position as at September of the respective years. Figures exclude special child care centres registered under the Social Welfare Department and those students with special education needs who are enrolled in ordinary schools without operating special classes.

- (1) Figures from 2004 to 2009 include one mainstreaming special school. The primary section of the school completed mainstreaming in August 2010 and the corresponding enrolment from 2010 onwards were subsumed in "Primary schools" in Chapter III.
- (2) Figures in 2004 include students of mainstreamed classes in skills opportunity schools which were still undergoing mainstreaming by phase then. Once the schools concerned had completed mainstreaming, their enrolments were subsumed in "Secondary schools" in Chapter IV. All skills opportunity schools completed mainstreaming in August 2005.
- (3) Only a very small number of ordinary schools (primarily outside the public sector) are operating special classes.

**5.4 2014年特殊學校及設有特殊班的普通學校數目－按程度統計**  
**Number of Special Schools and Ordinary Schools with Special Classes**  
**by Level, 2014**

學校類別 Type of School	所有程度 All Levels	小學 Primary	中學 Secondary
本地特殊學校 <sup>(1)</sup> Local Special School <sup>(1)</sup>	60	56	59
英基學校協會屬下特殊學校 English Schools Foundation Special School	1	1	1
設有特殊班的普通學校 Ordinary School with Special Classes	3	1	3

註： 數字不包括在社會福利署轄下註冊的特殊幼兒中心。

(1) 60間本地特殊學校開辦的程度如下：

- (i) 單一程度：1間小學和4間中學。
- (ii) 一種程度以上：54間提供中、小學程度的學校。
- (iii) 一間在18個地方運作提供中、小學程度的醫院學校。

Notes: Figures exclude special child care centres registered under the Social Welfare Department.

(1) The levels operated by the 60 local special schools are as follows:

- (i) One level only: 1 primary school and 4 secondary schools.
- (ii) More than one level: 54 schools with primary cum secondary levels.
- (iii) 1 hospital school operating both primary and secondary levels at 18 locations.

**5.5 2014年接受特殊教育（包括普通學校的特殊班）學生人數 — 按類別及程度統計**  
**Student Enrolment in Special Education (Including Special Classes in Ordinary Schools) by Category by Level, 2014**

類別 Category		所有程度 All Levels	小學 Primary	中學 Secondary
接受特殊教育的學生總人數 Total Enrolment in Special Education		7 760	3 231	4 529
本地特殊學校 Local Special School		7 643	3 191	4 452
	視障 Visual Impairment	126	58	68
	聽障 Hearing Impairment	102	18	84
	肢體傷殘 Physical Disability	921	337	584
	智障 Intellectual Disability			
	- 輕度 - Mild	3 051	1 343	1 708
	- 中度 - Moderate	1 865	826	1 039
	- 嚴重 - Severe	691	311	380
	醫院學校 Hospital School	255	145	110
	群育學校 School for Social Development	632	153	479
英基學校協會 屬下特殊學校 English Schools Foundation Special School	肢體傷殘/ 嚴重智障 Physical Disability/ Severe Intellectual Disability	69	33	36
普通學校的特殊班 <sup>(1)</sup> Special Class in Ordinary School <sup>(1)</sup>		48	7	41
	聽障 Hearing Impairment	2	0	2
	中度學習困難 Moderate Learning Difficulties	37	7	30
	其他 Other	9	0	9

註： 數字反映2014年9月時的情況。數字不包括在社會福利署轄下註冊的特殊幼兒中心及那些在沒開辦特殊班的普通學校就讀而有特殊教育需要的學童。

(1) 只有很少數的普通學校（主要是公營學校以外的學校）開辦特殊班。

Note: Figures refer to the position as at September of 2014. Figures exclude special child care centres registered under the Social Welfare Department and those students with special education needs who are enrolled in ordinary schools without operating special classes.

(1) Only a very small number of ordinary schools (primarily outside the public sector) are operating special classes.



名詞釋義  
**Glossary of Terms**

## 名詞釋義

以下是學生人數統計中所用各主要名詞的定義。列出這些定義的目的，在於方便讀者了解學生人數統計的各項數字。因此，這些名詞的定義或會與教育局其他分部／組所用的定義不盡相同，故不能視為其他用途的正式定義。

（為方便查閱，以下名詞是根據其英文譯名的字母次序排列。）

### 學額

學額指有關小學或中學按照其預設班額所開辦的班級可容納的學生人數。至於空置課室可容納的學生人數，則不會計算在內。就公營學校（包括官立、資助及按位津貼學校）而言，學校的學額是由教育局所規定。在不同年度、地區或學校，學額或會有所不同，須視乎當時的政策而定。

預設班額則適用於直接資助計劃、國際及私立獨立學校。預設班額指學校在「學生人數統計調查」中填報的每班計劃取錄學生人數。2007/08學年以前的直資學校學額數字，則根據個別學校的過往記錄以標準班額計算。

至於不屬於私立獨立學校的私立學校，每個開辦班級可容納的學生人數假定為45人（即《教育條例》所規定每班最多可容納的學生人數），或以有關課室的核准學額為上限計算。

## Glossary of Terms

This glossary lists the definition of the major terms used in student enrolment statistics. They are included here simply to facilitate better understanding of the statistics. As such, they may differ from those used by other divisions/sections of the Education Bureau and should NOT therefore be taken as OFFICIAL ones to be adopted for other purposes. (For easy reference, the terms below are arranged in alphabetical order.)

### Accommodation

It refers to the capacity of operating classes at primary or secondary level in terms of the number of students that can be accommodated in accordance to the planned class size as adopted by the school concerned. Places in vacant classrooms are not counted. For public sector schools (including government, aided and caput schools), accommodations of schools are stipulated by Education Bureau, which may vary across years, districts or schools depending on the prevailing policy.

Planned class size is applicable to Direct Subsidy Scheme, international and Private Independent Schools. It refers to the number of students that a school plans to admit per class as reported by the school in the Student Enrolment Survey. In the case of Direct Subsidy Scheme schools, figures on accommodation prior to the 2007/08 school year are derived based on information on standard class sizes as assumed based on past records for individual schools.

For private schools other than Private Independent Schools, the capacity of an operating class is taken as 45, i.e. the maximum number of students that can be admitted according to the Education Ordinance, or as constrained by the permitted accommodation of the classroom concerned.

## 名詞釋義 (續)

### 資助學校

由志願團體開辦的學校。這些學校的辦學經費，主要由政府按照統一的資助則例撥與。

### 按位津貼學校

受政府以按位津貼形式資助的學校（即按每名學生計算）。

### 每班人數

即在進行學生人數統計時，各班所註冊的學生人數。如一班內有不同級別的學生（即混合班），各級別的學生人數會以個別級別所有的學生計算。而班級數目則按該班內不同級別的數目而分為二分之一班、三分之一班等。

### 直接資助計劃

是一項在1991年推行的計劃，目的旨在使教育制度更多元化，以為家長提供更多選擇。在這計劃下，直接資助學校在符合基本教育標準的情況下，可自行決定課程、學費及收生條件。政府所給予的資助，則視乎有關學校的學生人數而定（即有關學校能否吸引家長）。

### 分區

指按照地方行政而劃分的區議會分區。本港共有18個區議會分區。

### 英基學校協會學校

指由「英基學校協會」管轄的國際學校。而「英基學校協會」是在1967年根據有關條例成立，在香港或其他地方擁有、管理、管治和營辦學校，該等學校是不分種族及宗教、提供以英語為媒介的現代的通才教育予能從上述教育獲益的男童及女童的。

## Glossary of Terms (Cont'd)

### Aided School

A school operated by a voluntary body and mainly financed by the Government through the unified Code of Aid.

### Caput School

A school which receives Government assistance in the form of a Per Capita Grant (i.e. on a per pupil basis) .

### Class Size

The number of students registered in a class as at the reference date. For combined class with students from different grades, the class size of a particular grade is the number of students of that grade. The number of class is counted as one-half, one-third, etc. according to the number of grades in the class.

### Direct Subsidy Scheme (DSS)

A scheme introduced in 1991 to inject more variety into the education system to provide parents with more choices. Under the scheme, schools are free to decide their curriculum, fees and entrance requirements that are consistent with basic education standards. Government subsidy may vary depending on the number of pupils in the schools, i.e. on the success of the schools in attracting parents.

### District

This refers to District Council (DC) districts which are delineated basically for district administration purposes. There are 18 DC districts.

### English Schools Foundation Schools

They refer to those international schools operated under the administration of the English Schools Foundation (ESF). The ESF was established by Ordinance in 1967 to own, manage, administer and operate within Hong Kong or elsewhere schools offering, without regard to race or religion, a modern liberal education through the medium of English language to boys and girls who are able to benefit from such an education.

## 名詞釋義 (續)

### 官立學校

完全由政府資助及直接營辦的學校。

### 級別

代表學生在一個學年內所修讀的學校課程。

### 國際學校

指提供非本地正規課程，為某種文化、種族或語言組別或希望往海外留學的學生而設的學校。國際學校包括「英基學校協會」屬下的學校及其他私立國際學校。

### 本地學校

相對國際學校而言，本地學校是指提供本地正規課程的學校，而該校學生準備參與本地公開考試（例如：香港中學文憑）。

### 非牟利幼稚園和私立獨立幼稚園

本港所有幼稚園（包括幼稚園暨幼兒中心）均屬私營，並獨立於政府架構外，主要可分為非牟利和私立獨立幼稚園兩大類。非牟利幼稚園指由慈善機構開辦的幼稚園，可根據《稅務條例》獲豁免繳稅，並且符合資格申請政府資助，包括退還租金、差餉和地租。符合資格的非牟利本地幼稚園可參加學前教育學券計劃（學券計劃）以兌現學券。而私立獨立幼稚園是指不屬於非牟利類別的幼稚園。

## Glossary of Terms (Cont'd)

### Government School

A school wholly financed and operated by the Government.

### Grade

A division of the instructional programme of a school representing the work of one school year.

### International Schools

They refer to those schools offering full non-local formal curricula designed for the needs of a particular cultural, racial or linguistic group or for students wishing to pursue their studies overseas. They include schools under the English Schools Foundation and other private international schools.

### Local Schools

Relative to international schools, local schools refer to schools which offer local formal curriculum and whose students are prepared to sit for local examinations (e.g. the Hong Kong Diploma of Secondary Education).

### Non-profit-making Kindergartens and Private Independent Kindergartens

All kindergartens (including kindergarten-cum-child care centres) in Hong Kong are privately run and independent of Government. There are two main categories of kindergartens, namely non-profit-making kindergartens and private independent kindergartens. The former refer to those kindergartens run by charitable organisations. They are granted tax exemption under the Inland Revenue Ordinance and eligible to apply for government subsidies which include reimbursement of rent, rates and government rent. Eligible non-profit-making local kindergartens may join the Pre-primary Education Voucher Scheme (PEVS) to redeem the voucher. Private independent kindergartens refer to those kindergartens which do not belong to the non-profit-making category.

## 名詞釋義 (續)

### 學前教育學券計劃

學前教育學券計劃(學券計劃)於2007/08學年開始推行,為就讀合資格非牟利的本地幼稚園幼兒班、低班或高班學童的家長提供學費資助,同時亦會資助教師的專業發展。

### 私立學校

由私人機構開辦的學校。政府對此類學校一般並無任何資助(私立獨立學校除外)。私立獨立學校是根據1999年私立學校政策檢討推展的私立獨立學校計劃所設立,並且被歸類為「私立學校」。私立獨立學校大部分開辦非本地正規課程。

### 重讀生

重讀生是指

- 甲) 在統計參照日就讀與上個學年同一級別的學生,不論他們是在同一學校重讀,或是從另一學校轉校重讀,或
- 乙) 在上個學年內輟學而現時就讀輟學前同一級別的學生,不論他們以前是在那一所學校就讀。

### 學校

「學校」是指在統計參照日期(即9月中)正在辦學的教育機構,而不論其註冊學生人數。學校的數目是以註冊數目計算。一間學校可以有一個或多個校址,以及有一個或多個學校行政單位。另一方面,兩間或以上的學校亦可分佔同一個校址辦學,及由一個或多個學校行政單位管理。

學校數目的統計數字是由教育局學校發展分部提供。藝術與科技教育中心(前稱實用教育中心)、可觀自然中心暨天文館和明愛陳震夏郊野學園亦包括在學校數目內。

## Glossary of Terms (Cont'd)

### Pre-primary Education Voucher Scheme

The Pre-primary Education Voucher Scheme (PEVS) implemented since the 2007/08 school year provides fee subsidy for parents of children attending nursery, lower and upper classes in eligible non-profit-making local kindergartens and in parallel, subsidises teachers' professional development.

### Private School

A school run by a private organisation. Normally, no subsidisation of any kind is offered by the Government (except for Private Independent Schools). Private Independent Schools established under the Private Independent School Scheme which was launched pursuant to the 1999 Private School Policy Review are classified under 'private schools'. Most of the Private Independent Schools operate non-local formal curriculum course.

### Repeaters

Repeaters refer to

- a) students who as at the reference date are studying the same grade as they were in the last school year regardless of whether they are studying in the same school or have been transferred there from another school, or
- b) students who had withdrawn from studies during the last school year and are now attending the same grade as they did before they withdrew regardless of the school they previously attended.

### School

A 'school' refers to an education institution in operation as at the reference date (i.e. mid-September) irrespective of the number of pupils enrolled. It is mainly registration based. A school may be situated at one or more locations and managed by one or more school administrations. On the other hand, two or more schools may share accommodation in a single premises and managed by one or more administrations.

Statistics on number of schools are provided by the School Development Division of the Education Bureau. The Arts & Technology Education Centre (previously known as Practical Education Centre), Ho Koon Nature Ed Cum Astronomical Centre and Caritas Chan Chun Ha Field Studies Centre have been included in the total number of schools.

## 名詞釋義 (續)

### 學校類別

學校可根據經費來源及營辦方式而劃分類別，如官立、資助、私立等。

### 上課時間

學校指定學生回校上課的一段時間。學校可分別開辦上午班、下午班及全日制班級或同時開辦上述班級。

### 技能訓練學校

為適齡而在學習能力稍遜的初中學生提供以學習實用及技能為主的課程的另一種類型學校。為配合教育改革，拓展有嚴重學習困難的學生之學習空間及出路，技能訓練學校由2002/03學年開始分階段主流化。於2005年8月，所有技能訓練學校已完成主流化。

### 普通學校內的特殊班

在普通學校內特別為視障／聽障、或在學習方面有困難的兒童所開辦的班級。只有很少數的普通學校 (主要是公營學校以外的學校) 開辦特殊班。

### 特殊學校

為較為嚴重殘疾兒童提供教育的學校，例如：視障、聽障、肢體傷殘或智障的兒童。

### 學生人數

幼稚園、小學及中學的學生人數是指學年初，即9月中的就讀人數。所列數字已包括重讀生人數。

## Glossary of Terms (Cont'd)

### Sector

The classification of school according to the mode of financing and operation, e.g. government, aided, private, etc.

### Session

A period of time in a school day in which a group of students attend school. Schools may operate AM, PM, and Whole Day sessions separately or in combinations.

### Skills Opportunity School

A junior secondary school which provides a modified curriculum to cater for the group of secondary school-age children who have learning difficulties and cannot benefit from the ordinary curriculum. To extend the development and post-school opportunities of students with severe learning difficulties, skills opportunity schools started mainstreaming by phases as from the 2002/03 school year. All skills opportunity schools completed mainstreaming in August 2005.

### Special Class in Ordinary School

A class operated in ordinary school for visually/hearing impaired children and for those with learning difficulties. Only a very small number of ordinary schools (primarily outside the public sector) are operating special classes.

### Special School

A school which provides education for children with more severe disability, e.g. visual impairment, hearing impairment, physical disability and intellectually disability.

### Student Enrolment

Student enrolment in kindergartens, primary and secondary schools refers to the number of students in these schools as at the beginning of a school year, i.e. mid-September. Figures shown include the number of repeaters.

