



HONG KONG
TOURISM BOARD
香港旅遊發展局



Learning & Teaching Resources from Hong Kong Tourism Board

December 2021

Useful Materials - PartnerNet



旅業交流站

匯聚全港業界夥伴，一站式商業交流平台

- 公司索引
- 產品及服務
- 優惠及推廣

請選擇

關鍵字



[立即登記](#)

最新動態



中國國際進口博覽會（2021年11月5至10日）

盛事速報

業界活動
ITB Berlin

最新消息

大型會議及展覽

統計調查

2021 訪港旅客人數

10月	9,353	+19.6
-----	-------	-------

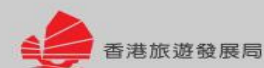
截至本月為止	72,458	-98.0
--------	--------	-------

旅業資源

- ▶ 新聞資料庫
- ▶ 香港通
- ▶ 參考網站
- ▶ 訂閱電子通訊
- ▶ 年報



旅行社鼓勵計劃
(入境)



PartnerNet – Overall Statistics

居住國家 / 地區	Country / Region of Residence	2020年10月	2021年10月	增長率	2020年1至10月	2021年1至10月	增長率
		Oct 2020	Oct 2021		Jan - Oct 2020	Jan - Oct 2021	
		人次 No.	人次 No.		人次 No.	人次 No.	
合計	TOTAL	7,817	9,353	+ 19.6	3,558,046	72,458	- 98.0
內地	Mainland	4,855	6,699	+ 38.0	2,700,394	52,755	- 98.0
非內地	Non-Mainland	2,962	2,654	- 10.4	857,652	19,703	- 97.7
短途地區市場 (不包括內地)	Short Haul Markets (Exclude Mainland)	1,709	1,169	- 31.6	475,263	9,189	- 98.1
澳門特區	Macau SAR	136	139	+ 2.2	117,488	1,150	- 99.0
短途地區市場 (不包括內地以及 澳門特區)	Short Haul Markets (Exclude Mainland & Macau SAR)	1,573	1,030	- 34.5	357,775	8,039	- 97.8
台灣	Taiwan	417	228	- 45.3	104,445	1,888	- 98.2
日本	Japan	40	54	+ 35.0	50,282	222	- 99.6
南韓	South Korea	24	132	+ 450.0	39,838	444	- 98.9
印尼	Indonesia	219	132	- 39.7	25,414	1,163	- 95.4
馬來西亞	Malaysia	31	33	+ 6.5	20,716	221	- 98.9
菲律賓	Philippines	645	265	- 58.9	61,745	3,171	- 94.9
新加坡	Singapore	21	164	+ 681.0	22,629	470	- 97.9
泰國	Thailand	37	2	- 94.6	23,092	194	- 99.2
其他	Others	139	20	- 85.6	9,614	266	- 97.2
長途地區市場	Long Haul Markets	827	1,142	+ 38.1	328,780	7,685	- 97.7
美國	USA	122	130	+ 6.6	80,540	1,084	- 98.7
加拿大	Canada	86	134	+ 55.8	27,849	609	- 97.8
英國	United Kingdom	48	102	+ 112.5	44,264	445	- 99.0
法國	France	25	35	+ 40.0	13,255	240	- 98.2
德國	Germany	34	59	+ 73.5	15,448	238	- 98.5
澳洲	Australia	37	67	+ 81.1	47,178	381	- 99.2
其他	Others	475	615	+ 29.5	100,246	4,688	- 95.3
新市場	New Markets	426	343	- 19.5	53,609	2,829	- 94.7
印度	India	356	251	- 29.5	24,159	2,025	- 91.6
海灣合作地區國家	GCC Markets	-	3	+ 0.0	1,702	9	- 99.5
俄羅斯	Russia	51	70	+ 37.3	19,988	661	- 96.7
荷蘭	Netherlands	16	19	+ 18.8	6,593	129	- 98.0
越南	Vietnam	3	-	- 100.0	1,167	5	- 99.6

資料來源：入境事務處 Source: Immigration Department

海灣合作地區國家包括巴林、科威特、阿曼、卡塔爾、沙地阿拉伯以及阿聯酋

GCC Markets including Bahrain, Kuwait, Oman, Qatar, Saudi Arabia & United Arab Emirates

* 數字少於 0.1%

* Figures less than 0.1%



LOGOUT | MY PARTNERNET | ABOUT HKTB | A A | LANGUAGE ▼

Industry News Trade Support e-Marketplace Destinations Research & Statistics Quality Tourism Services Scheme Meetings & Exhibitions

Home / Research & Statistics / Latest Statistics

Research & Statistics

Latest Statistics

Research Publications

Market Summary

Travel Operator List

Tourism Statistics Database

Frequently Asked Questions

Statistical Information for the Last 12 Months

Date ▼	Title ▼
30 Nov 2021	Visitor Arrivals To Hong Kong In September 2021
31 Oct 2021	Visitor Arrivals To Hong Kong In September 2021
30 Sep 2021	Visitor Arrivals To Hong Kong In August 2021
31 Aug 2021	Visitor Arrivals To Hong Kong In July 2021
30 Jul 2021	Visitor Arrivals To Hong Kong In June 2021
30 Jun 2021	Visitor Arrivals To Hong Kong In May 2021
31 May 2021	Visitor Arrivals To Hong Kong In April 2021
30 Apr 2021	Visitor Arrivals To Hong Kong In March 2021

- General arrival statistics updated on a monthly basis
- Subscription-free materials
- [Reference link](#)

PartnerNet– Reports & Publications

Research Publications Catalogue



A Statistical Review of Hong Kong Tourism (Published annually)



Cruise Passenger Statistics (Published quarterly)



Hong Kong Hotel Classification System



Hong Kong Hotel Industry Review - Full Report (Published annually)



Hotel Room Occupancy Report (Published monthly)



Hotel Supply Situation (Published quarterly)



Meetings, Incentives, Conventions & Exhibitions (MICE) Statistics



Summary of the Hong Kong Hotel Industry Review (Published annually)



Tourism Expenditure Associated to Inbound Tourism (Published annually)



Visitor Arrival by Purpose of Visit (Published quarterly)



Visitor Arrival Statistics (Published monthly)



Visitor Profile Report (Published annually)



登入個人專區 | 關於旅發局 | A A | 語言選擇 | 搜尋

最新動態

業界支援

旅業交流站

認識香港

研究及統計

「優質旅遊服務」計劃

會議及展覽

郵輪旅遊

主頁 / 登記

登記

列印

請選擇您所屬的國家 / 地區：

-- 請選擇 --

下一頁

取消

登記

列印

使用條款及準則（個人用戶）

如閣下提交登記申請及使用本網站的資料及／或材料，即閣下表示閣下符合旅遊服務供應商標準，並同意遵守使用條款及本網站規定的其他適用條款及細則，而有關使用條款、其他適用條款及細則對閣下亦具約束力。若於任何時間發現所提交的資料屬於失實，或違反適用於閣下的登記或的使用條款及細則，閣下將立即被除名並終止本網站使用權。

閣下同意香港旅遊發展局（旅發局）可使用閣下不時提交的個人資料作為內部作政、推廣、研究及統計用途，亦可用作處理閣下的任何認購訂單。

閣下同意旅發局可因業務需要，將閣下的資料提供予與業務運作相關的代理、承辦商或其他服務供應商，閣下亦同意旅發局可把資料於本網站內展示，以及與其他旅遊服務供應商分享。

本頁於2012年8月更新
香港旅遊發展局版權所有2021年

我同意

我不同意

聯絡我們

登記

列印

登記帳戶資料

請即在「旅業網」建立個人檔案！完成後即可使用用戶名稱及密碼登入「旅業網」更新帳戶資料。
請輸入需要更新的資料。

註有星號（*）的項目必須填報。

名字*：

Tai Man

大文

姓氏*：

Chan

陳

電郵*：

tai.man.chan@hktb.com

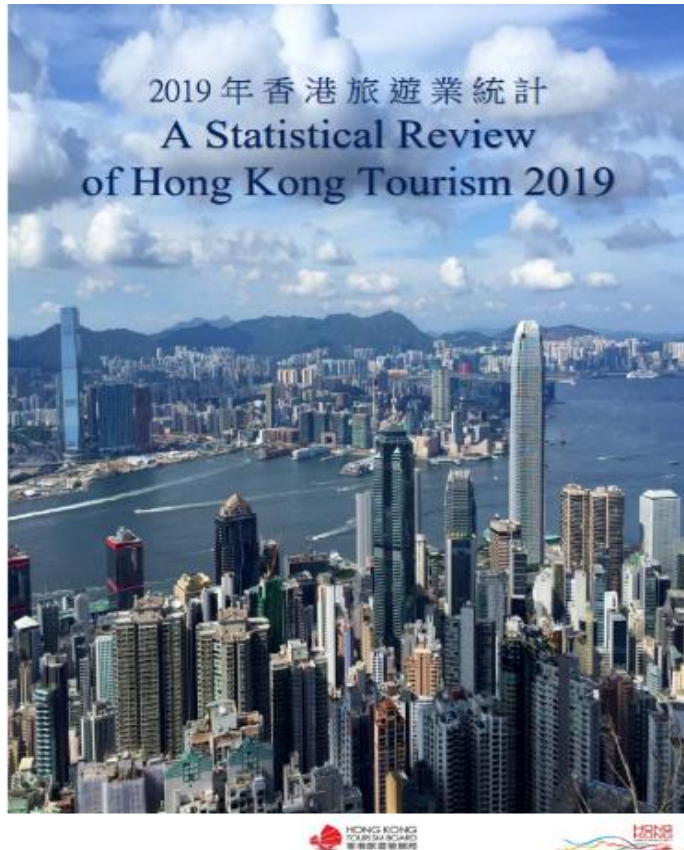
請確認電郵地址*：

tai.man.chan@hktb.com

- Specific research statistics updated from time to time
- Requires registration and subscription for reports online access

PartnerNet – Overview of Tourism Statistics

Statistical Review of HK Tourism



- Visitor arrivals
- Visitor characteristics
- Tourism spending
- Hotels
- Airlines
- Departures by HK residents

Tourism Expenditure Associated to Inbound Tourism

2019 年與入境旅遊相關的總消費 Tourism Expenditure Associated to Inbound Tourism 2019		
目錄 CONTENTS		頁數 PAGE
1.	與入境旅遊相關的總消費 Total Tourism Expenditure Associated to Inbound Tourism	1
2.	各大主要市場總消費總額 Total Overnight Visitor Spending by Major Market Areas	1
3.	各大主要市場每名訪客人均消費 Per Capita Overnight Visitor Spending by Major Market Areas	1
4.	各大主要市場每名訪客每日平均消費 Per Diem Overnight Visitor Spending by Major Market Areas	2
5.	各大主要市場訪客消費模式 Overnight Visitor Spending by Spending Category by Major Market Areas	2-4
6.	總消費訪客人均每日平均消費 (按居住國家/地區計) Total, Per Capita and Per Diem Overnight Visitor Spending by Country / Region of Residence	5
7.	總消費訪客消費模式 (按居住國家/地區計) Overnight Visitor Spending by Spending Category by Country / Region of Residence	6
8.	總消費訪客消費模式分佈百分比 (按居住國家/地區計) Percentage Distribution of Overnight Visitor Spending by Spending Category by Country / Region of Residence	7
9.	總消費訪客人均消費模式 (按居住國家/地區計) Per Capita Overnight Visitor Spending by Spending Category by Country / Region of Residence	8
10.	各大主要市場入港半日遊訪客總消費 Total Same-day In-town Visitor Spending by Major Market Areas	9
11.	各大主要市場入港半日遊訪客人均消費 Per Capita Same-day In-town Visitor Spending by Major Market Areas	9
12-15	入港半日遊訪客消費模式 Same-day In-town Visitor Spending by Spending Category	10
附錄 Appendix	訪港訪客人數及逗留時間 (按居住國家/地區計) Visitor Arrivals and Length of Stay by Country / Region of Residence	
詞彙表 Glossary of Terms		
數據收集與統計方法 Methodologies for Departing Visitor Research Project		
資料來源 Source	香港旅遊發展局離港訪客問卷調查 HKTB Departing Visitor Survey	
附註 Remarks	所有資料均按目前最新數據編制 All Figures Involvement by Country / Region of Residence	
由香港旅遊發展局編制及出版 2023 年 4 月刊 Published By Research, HKTB Apr 2020		
印刷及設計 Printed and Designed by Research, HKTB		

- Total tourism expenditure associated to inbound tourism
- Visitor spending by major market areas
- Visitor spending by spending category
- Visitor arrivals and length of stay

PartnerNet – MICE & Cruise related Statistics

Cruise Passengers Statistics

郵輪乘客統計 (按國籍 / 地區計) Cruise Passenger Statistics by Nationality / Region

2021 年 1 月至 9 月郵輪乘客統計 (按國籍 / 地區計)
Cruise Passenger Statistics by Nationality / Region Jan - Sep 2021

國籍 / 地區 Nationality / Region	A (A) 過境郵輪乘客 (Transit) - 過境郵輪乘客 (Transit Cruise Passenger)		B (B) 香港郵輪碼頭或港內郵輪碼頭 (Homeporting) - 香港郵輪碼頭 (Homeporting Cruise Passenger)		C (C) 其他郵輪碼頭 (Other) - 其他郵輪碼頭 (Other Cruise Passenger)		D (D) 總計 (Total) - 總計 (Total Passenger Throughput)	
	總計 Total	增長率 % Growth	總計 Total	增長率 % Growth	總計 Total	增長率 % Growth	總計 Total	增長率 % Growth
長途郵輪市場 Long Haul Markets	-	-100.0	-	-100.0	-	-100.0	-	-100.0
美洲 The Americas	-	-100.0	-	-100.0	-	-100.0	-	-100.0
美國 USA	-	-100.0	-	-100.0	-	-100.0	-	-100.0
加拿大 Canada	-	-100.0	-	-100.0	-	-100.0	-	-100.0
中美洲 北美洲 Central & S. America	-	-100.0	-	-100.0	-	-100.0	-	-100.0
歐洲 非洲及中東 Europe, Africa & the Middle East	-	-100.0	-	-100.0	-	-100.0	-	-100.0
歐洲 Europe	-	-100.0	-	-100.0	-	-100.0	-	-100.0
英國 United Kingdom	-	-100.0	-	-100.0	-	-100.0	-	-100.0
荷蘭 Netherlands	-	-100.0	-	-100.0	-	-100.0	-	-100.0
德國 Germany	-	-100.0	-	-100.0	-	-100.0	-	-100.0
法國 France	-	-100.0	-	-100.0	-	-100.0	-	-100.0
意大利 Italy	-	-100.0	-	-100.0	-	-100.0	-	-100.0
俄羅斯 Russia	-	-100.0	-	-100.0	-	-100.0	-	-100.0
南非 South Africa	-	-100.0	-	-100.0	-	-100.0	-	-100.0
中東 Middle East	-	-100.0	-	-100.0	-	-100.0	-	-100.0
澳洲 紐西蘭 澳洲、紐西蘭及南太平洋 Australia, N.Z. & South Pacific	-	-100.0	-	-100.0	-	-100.0	-	-100.0
澳洲 Australia	-	-100.0	-	-100.0	-	-100.0	-	-100.0
紐西蘭 New Zealand	-	-100.0	-	-100.0	-	-100.0	-	-100.0
短途郵輪市場 (不包括中國大陸) Short Haul Markets (Excluding Mainland China)	-	-100.0	-	-100.0	-	-100.0	-	-100.0
北亞 North Asia	-	-100.0	-	-100.0	-	-100.0	-	-100.0
日本 Japan	-	-100.0	-	-100.0	-	-100.0	-	-100.0
南韓 South Korea	-	-100.0	-	-100.0	-	-100.0	-	-100.0
東南亞及東南亞 South & Southeast Asia	-	-100.0	-	-100.0	-	-100.0	-	-100.0
東南亞 Southeast Asia	-	-100.0	-	-100.0	-	-100.0	-	-100.0
印尼 Indonesia	-	-100.0	-	-100.0	-	-100.0	-	-100.0
馬來西亞 Malaysia	-	-100.0	-	-100.0	-	-100.0	-	-100.0
菲律賓 Philippines	-	-100.0	-	-100.0	-	-100.0	-	-100.0
新加坡 Singapore	-	-100.0	-	-100.0	-	-100.0	-	-100.0
泰國 Thailand	-	-100.0	-	-100.0	-	-100.0	-	-100.0
越南 Vietnam	-	-100.0	-	-100.0	-	-100.0	-	-100.0
印度 India	-	-100.0	-	-100.0	-	-100.0	-	-100.0
台灣 Taiwan	-	-100.0	-	-100.0	-	-100.0	-	-100.0
澳門 SAR / Not Identified	-	-100.0	-	-100.0	-	-100.0	-	-100.0
香港 SAR	-	-100.0	-	-100.0	-	-100.0	-	-100.0
中國大陸 Mainland China	-	-100.0	-	-100.0	-	-100.0	-	-100.0
總計 Grand Total	-	-100.0	-	-100.0	-	-100.0	-	-100.0

2. Remarks:
1. 郵輪乘客統計包括過境郵輪乘客、香港郵輪碼頭或港內郵輪碼頭乘客、其他郵輪碼頭乘客。
2. 2021 年 1 月至 9 月郵輪乘客統計 (按國籍 / 地區計) 包括過境郵輪乘客、香港郵輪碼頭或港內郵輪碼頭乘客、其他郵輪碼頭乘客。
3. 郵輪乘客統計 (按國籍 / 地區計) 包括過境郵輪乘客、香港郵輪碼頭或港內郵輪碼頭乘客、其他郵輪碼頭乘客。
4. 郵輪乘客統計 (按國籍 / 地區計) 包括過境郵輪乘客、香港郵輪碼頭或港內郵輪碼頭乘客、其他郵輪碼頭乘客。
5. 郵輪乘客統計 (按國籍 / 地區計) 包括過境郵輪乘客、香港郵輪碼頭或港內郵輪碼頭乘客、其他郵輪碼頭乘客。

附註: (Remarks of Terms)
【郵輪乘客統計 (按國籍 / 地區計) 包括過境郵輪乘客、香港郵輪碼頭或港內郵輪碼頭乘客、其他郵輪碼頭乘客。】
【郵輪乘客統計 (按國籍 / 地區計) 包括過境郵輪乘客、香港郵輪碼頭或港內郵輪碼頭乘客、其他郵輪碼頭乘客。】
【郵輪乘客統計 (按國籍 / 地區計) 包括過境郵輪乘客、香港郵輪碼頭或港內郵輪碼頭乘客、其他郵輪碼頭乘客。】

【郵輪乘客統計 (按國籍 / 地區計) 包括過境郵輪乘客、香港郵輪碼頭或港內郵輪碼頭乘客、其他郵輪碼頭乘客。】
【郵輪乘客統計 (按國籍 / 地區計) 包括過境郵輪乘客、香港郵輪碼頭或港內郵輪碼頭乘客、其他郵輪碼頭乘客。】
【郵輪乘客統計 (按國籍 / 地區計) 包括過境郵輪乘客、香港郵輪碼頭或港內郵輪碼頭乘客、其他郵輪碼頭乘客。】

【郵輪乘客統計 (按國籍 / 地區計) 包括過境郵輪乘客、香港郵輪碼頭或港內郵輪碼頭乘客、其他郵輪碼頭乘客。】
【郵輪乘客統計 (按國籍 / 地區計) 包括過境郵輪乘客、香港郵輪碼頭或港內郵輪碼頭乘客、其他郵輪碼頭乘客。】
【郵輪乘客統計 (按國籍 / 地區計) 包括過境郵輪乘客、香港郵輪碼頭或港內郵輪碼頭乘客、其他郵輪碼頭乘客。】

【郵輪乘客統計 (按國籍 / 地區計) 包括過境郵輪乘客、香港郵輪碼頭或港內郵輪碼頭乘客、其他郵輪碼頭乘客。】
【郵輪乘客統計 (按國籍 / 地區計) 包括過境郵輪乘客、香港郵輪碼頭或港內郵輪碼頭乘客、其他郵輪碼頭乘客。】
【郵輪乘客統計 (按國籍 / 地區計) 包括過境郵輪乘客、香港郵輪碼頭或港內郵輪碼頭乘客、其他郵輪碼頭乘客。】

【郵輪乘客統計 (按國籍 / 地區計) 包括過境郵輪乘客、香港郵輪碼頭或港內郵輪碼頭乘客、其他郵輪碼頭乘客。】
【郵輪乘客統計 (按國籍 / 地區計) 包括過境郵輪乘客、香港郵輪碼頭或港內郵輪碼頭乘客、其他郵輪碼頭乘客。】
【郵輪乘客統計 (按國籍 / 地區計) 包括過境郵輪乘客、香港郵輪碼頭或港內郵輪碼頭乘客、其他郵輪碼頭乘客。】

【郵輪乘客統計 (按國籍 / 地區計) 包括過境郵輪乘客、香港郵輪碼頭或港內郵輪碼頭乘客、其他郵輪碼頭乘客。】
【郵輪乘客統計 (按國籍 / 地區計) 包括過境郵輪乘客、香港郵輪碼頭或港內郵輪碼頭乘客、其他郵輪碼頭乘客。】
【郵輪乘客統計 (按國籍 / 地區計) 包括過境郵輪乘客、香港郵輪碼頭或港內郵輪碼頭乘客、其他郵輪碼頭乘客。】

【郵輪乘客統計 (按國籍 / 地區計) 包括過境郵輪乘客、香港郵輪碼頭或港內郵輪碼頭乘客、其他郵輪碼頭乘客。】
【郵輪乘客統計 (按國籍 / 地區計) 包括過境郵輪乘客、香港郵輪碼頭或港內郵輪碼頭乘客、其他郵輪碼頭乘客。】
【郵輪乘客統計 (按國籍 / 地區計) 包括過境郵輪乘客、香港郵輪碼頭或港內郵輪碼頭乘客、其他郵輪碼頭乘客。】

【郵輪乘客統計 (按國籍 / 地區計) 包括過境郵輪乘客、香港郵輪碼頭或港內郵輪碼頭乘客、其他郵輪碼頭乘客。】
【郵輪乘客統計 (按國籍 / 地區計) 包括過境郵輪乘客、香港郵輪碼頭或港內郵輪碼頭乘客、其他郵輪碼頭乘客。】
【郵輪乘客統計 (按國籍 / 地區計) 包括過境郵輪乘客、香港郵輪碼頭或港內郵輪碼頭乘客、其他郵輪碼頭乘客。】

【郵輪乘客統計 (按國籍 / 地區計) 包括過境郵輪乘客、香港郵輪碼頭或港內郵輪碼頭乘客、其他郵輪碼頭乘客。】
【郵輪乘客統計 (按國籍 / 地區計) 包括過境郵輪乘客、香港郵輪碼頭或港內郵輪碼頭乘客、其他郵輪碼頭乘客。】
【郵輪乘客統計 (按國籍 / 地區計) 包括過境郵輪乘客、香港郵輪碼頭或港內郵輪碼頭乘客、其他郵輪碼頭乘客。】

【郵輪乘客統計 (按國籍 / 地區計) 包括過境郵輪乘客、香港郵輪碼頭或港內郵輪碼頭乘客、其他郵輪碼頭乘客。】
【郵輪乘客統計 (按國籍 / 地區計) 包括過境郵輪乘客、香港郵輪碼頭或港內郵輪碼頭乘客、其他郵輪碼頭乘客。】
【郵輪乘客統計 (按國籍 / 地區計) 包括過境郵輪乘客、香港郵輪碼頭或港內郵輪碼頭乘客、其他郵輪碼頭乘客。】

【郵輪乘客統計 (按國籍 / 地區計) 包括過境郵輪乘客、香港郵輪碼頭或港內郵輪碼頭乘客、其他郵輪碼頭乘客。】
【郵輪乘客統計 (按國籍 / 地區計) 包括過境郵輪乘客、香港郵輪碼頭或港內郵輪碼頭乘客、其他郵輪碼頭乘客。】
【郵輪乘客統計 (按國籍 / 地區計) 包括過境郵輪乘客、香港郵輪碼頭或港內郵輪碼頭乘客、其他郵輪碼頭乘客。】

【郵輪乘客統計 (按國籍 / 地區計) 包括過境郵輪乘客、香港郵輪碼頭或港內郵輪碼頭乘客、其他郵輪碼頭乘客。】
【郵輪乘客統計 (按國籍 / 地區計) 包括過境郵輪乘客、香港郵輪碼頭或港內郵輪碼頭乘客、其他郵輪碼頭乘客。】
【郵輪乘客統計 (按國籍 / 地區計) 包括過境郵輪乘客、香港郵輪碼頭或港內郵輪碼頭乘客、其他郵輪碼頭乘客。】

【郵輪乘客統計 (按國籍 / 地區計) 包括過境郵輪乘客、香港郵輪碼頭或港內郵輪碼頭乘客、其他郵輪碼頭乘客。】
【郵輪乘客統計 (按國籍 / 地區計) 包括過境郵輪乘客、香港郵輪碼頭或港內郵輪碼頭乘客、其他郵輪碼頭乘客。】
【郵輪乘客統計 (按國籍 / 地區計) 包括過境郵輪乘客、香港郵輪碼頭或港內郵輪碼頭乘客、其他郵輪碼頭乘客。】

【郵輪乘客統計 (按國籍 / 地區計) 包括過境郵輪乘客、香港郵輪碼頭或港內郵輪碼頭乘客、其他郵輪碼頭乘客。】
【郵輪乘客統計 (按國籍 / 地區計) 包括過境郵輪乘客、香港郵輪碼頭或港內郵輪碼頭乘客、其他郵輪碼頭乘客。】
【郵輪乘客統計 (按國籍 / 地區計) 包括過境郵輪乘客、香港郵輪碼頭或港內郵輪碼頭乘客、其他郵輪碼頭乘客。】

【郵輪乘客統計 (按國籍 / 地區計) 包括過境郵輪乘客、香港郵輪碼頭或港內郵輪碼頭乘客、其他郵輪碼頭乘客。】
【郵輪乘客統計 (按國籍 / 地區計) 包括過境郵輪乘客、香港郵輪碼頭或港內郵輪碼頭乘客、其他郵輪碼頭乘客。】
【郵輪乘客統計 (按國籍 / 地區計) 包括過境郵輪乘客、香港郵輪碼頭或港內郵輪碼頭乘客、其他郵輪碼頭乘客。】

【郵輪乘客統計 (按國籍 / 地區計) 包括過境郵輪乘客、香港郵輪碼頭或港內郵輪碼頭乘客、其他郵輪碼頭乘客。】
【郵輪乘客統計 (按國籍 / 地區計) 包括過境郵輪乘客、香港郵輪碼頭或港內郵輪碼頭乘客、其他郵輪碼頭乘客。】
【郵輪乘客統計 (按國籍 / 地區計) 包括過境郵輪乘客、香港郵輪碼頭或港內郵輪碼頭乘客、其他郵輪碼頭乘客。】

MICE Statistics

Statistics on MICE Arrivals 2019

會展獎勵旅遊統計 2019



Overnight Visitor Arrivals by Major Markets 2019 (Jan-Dec)

2019 全年各大主要市場訪港過夜旅客人數 (一至十二月)

Major Markets 各大主要市場	No of Overnight Arrivals 過夜旅客人數	(%) Grand Total 佔總數百分比	Year-on-year growth 與去年同期相比
Long Haul Markets 長途市場	335,547	19.9%	-21.0%
The Americas 美洲	121,854	7.2%	-18.6%
Europe, Africa and the Middle East 歐洲、非洲及中東	178,123	10.6%	-20.7%
Australia, N.Z. and S. Pacific 澳洲、紐西蘭及南太平洋	35,570	2.1%	-29.5%
Short Haul Markets 短途市場	442,176	26.2%	-24.2%
North Asia 北亞	133,173	7.9%	-31.8%
South and Southeast Asia 南亞及東南亞	239,094	14.2%	-18.8%
Taiwan 台灣	56,070	3.3%	-31.8%
Macau SAR 澳門特區	13,839	0.8%	17.9%
Mainland China 中國大陸	910,005	53.9%	-5.1%
Total Overnight Visitors Arrivals (Overseas) 過夜旅客總人數 (海外)	1,687,728	100.0%	-14.2%

* Source: HKTBD Departing Visitor Survey conducted year round at main ports of entry

* 資料來源: 香港旅遊發展局年內於各主要出入境口岸進行的離港旅客問卷調查

While every effort has been made to ensure the accuracy of this information, HKTBD accepts no responsibility for any errors.

香港旅遊發展局已盡可能確保資料的準確性, 亦不會承擔對任何錯誤的責任。

Published by Meetings & Exhibitions Hong Kong (MeHK), Hong Kong Tourism Board, Jan 2020

由香港旅遊發展局會議及展覽拓展部於2020年1月出版。

- Transit Cruise Passenger (Cruise In/Cruise Out)
- Homeporting Cruise Passenger (with Itineraries)
- Other Cruise Passenger (without Destination)
- Summary on overnight visitor arrivals by Meetings, Incentive, Conventions & Exhibitions (MICE) by major market areas

PartnerNet – Market specific Research & Statistics

Research & Statistics

Latest Statistics

Research Publications

Market Summary

Travel Operator List

Tourism Statistics Database

Frequently Asked Questions

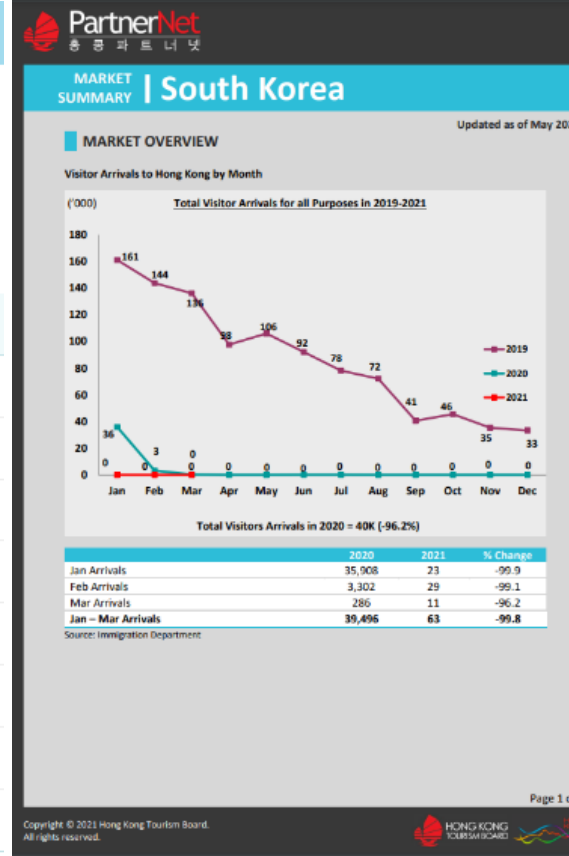
Market Summary

An overview of worldwide travel trends and market intelligence.

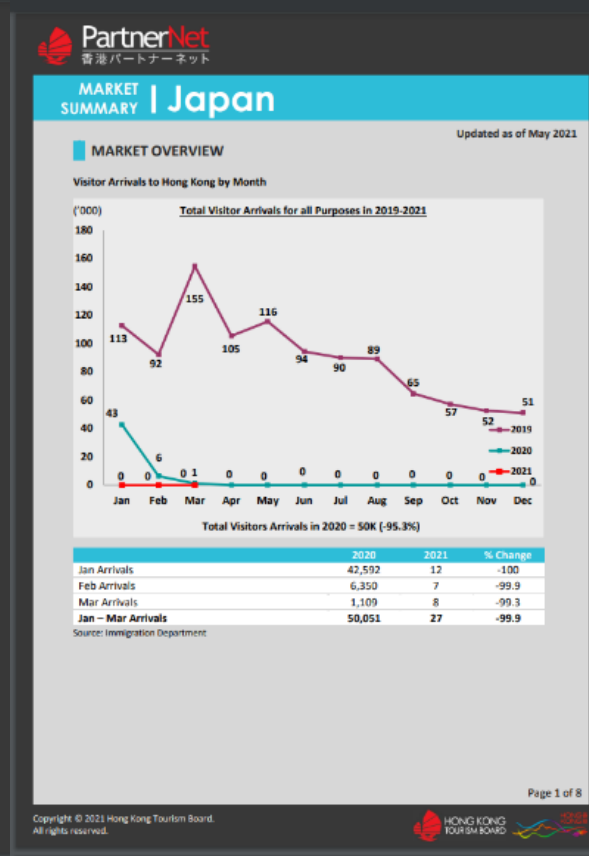
All

Date ▾	Title ▾
01 Jun 2021	Market Summary March 2021 Issue - Russia
01 Jun 2021	Market Summary March 2021 Issue - SEA
01 Jun 2021	Market Summary March 2021 Issue - Taiwan
01 Jun 2021	Market Summary March 2021 Issue - UK
01 Jun 2021	Market Summary March 2021 Issue - US
01 Jun 2021	Market Summary March 2021 Issue - Australia
01 Jun 2021	Market Summary March 2021 Issue - Middle East
01 Jun 2021	Market Summary March 2021 Issue - Mainland China

- Markets' overview
- Target Vacation Segments
- Market environment



- Major market activities
- Meetings & Exhibitions HK
- Trade activities




Useful Materials - Digital Assets Library



[ABOUT US](#)

[NEWSROOM](#)

[Discover Hong Kong](#)

[Q](#) | [Language](#) 

An aerial photograph of a dense urban area, likely Hong Kong, showing a vast number of skyscrapers and buildings packed closely together. The city is situated along a coastline, with the sea visible on the left side of the frame. The lighting suggests it might be late afternoon or early morning, with some buildings catching the low sun.

Find high-quality
images and videos of Hong Kong

For public

For media

Digital Assets Library – Photo assets



Folders > Public Collection (81 assets)

View as slideshow | 60 ▾

Subfolders of Public Collection



Filter these assets...



Category

File Type

Credit

Orientation

Date Added

Active Status

No ✕

Clear all filters



0 / 81 Selected

DOWNLOAD


MORE ▾

Layout:



Sort by: Default ▾

A Z Z F



ID: 9088
Title: Halloween 2015-Festivals-Getty Images 2015-589150079AK046-Lan Kwai Fong
Usage Rights: No restriction



ID: 9090
Title: Halloween 2015-Festivals-Getty Images 2015-589150079AK065-Lan Kwai Fong
Usage Rights: No restriction




ID: 52327
Title: Halloween 2015-Festivals-Getty Images 2015-589150079AK050-Lan Kwai Fong
Usage Rights: No restriction



ID: 52328
Title: Halloween 2015-Festivals-Getty Images 2015-589150079JF084-Lan Kwai Fong
Usage Rights: No restriction



ID: 52264
Title: Tai Hang Fire Dragon Dance 2018-Festivals-Getty Images 2018-DSC09178-Mid Autumn Festival
Usage Rights: No restriction



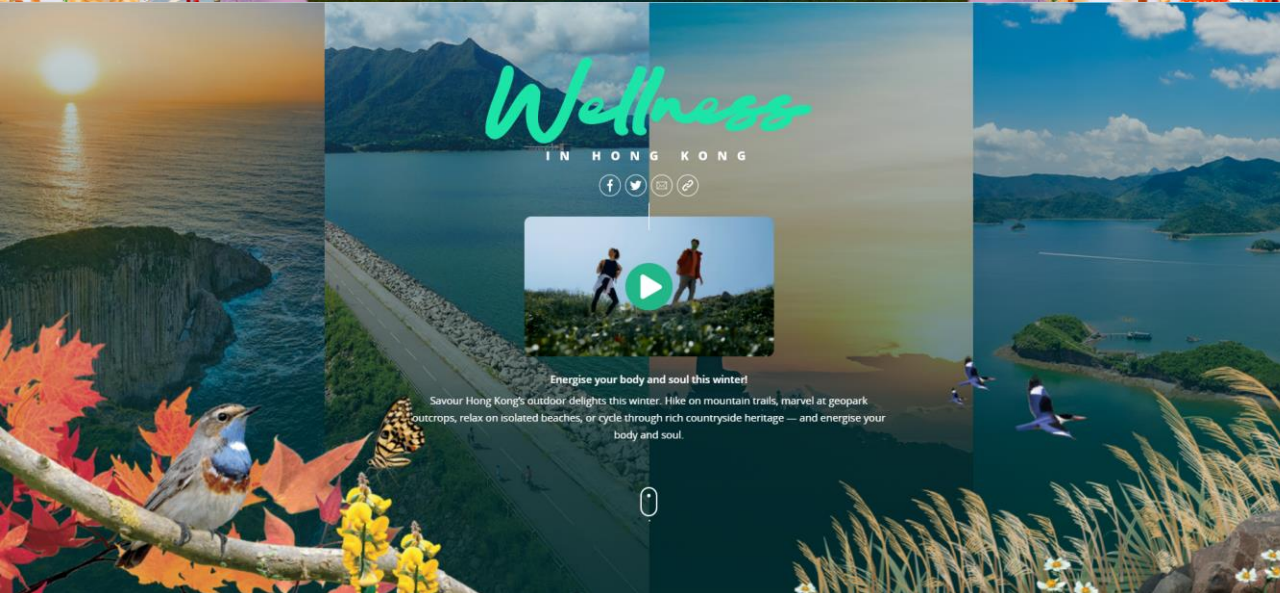
ID: 52320
Title: Hungry Ghost Festival 2015-Festivals-Getty Images 2015-570228431AK012-Chinese Opera
Usage Rights: No restriction

Useful Materials - Discover Hong Kong



www.discoverhongkong.com

Discover Hong Kong – Themed contents

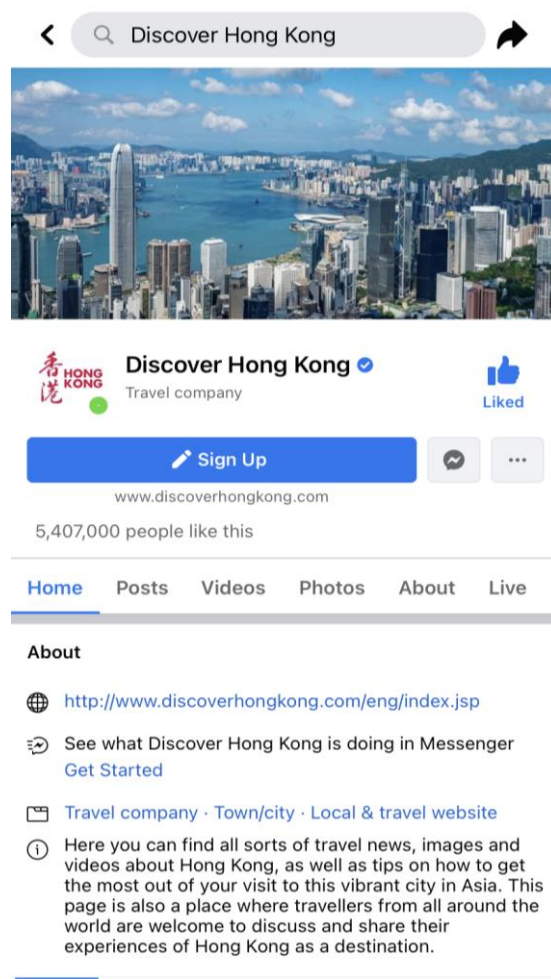


Useful Materials - HKTB Social Media Platforms

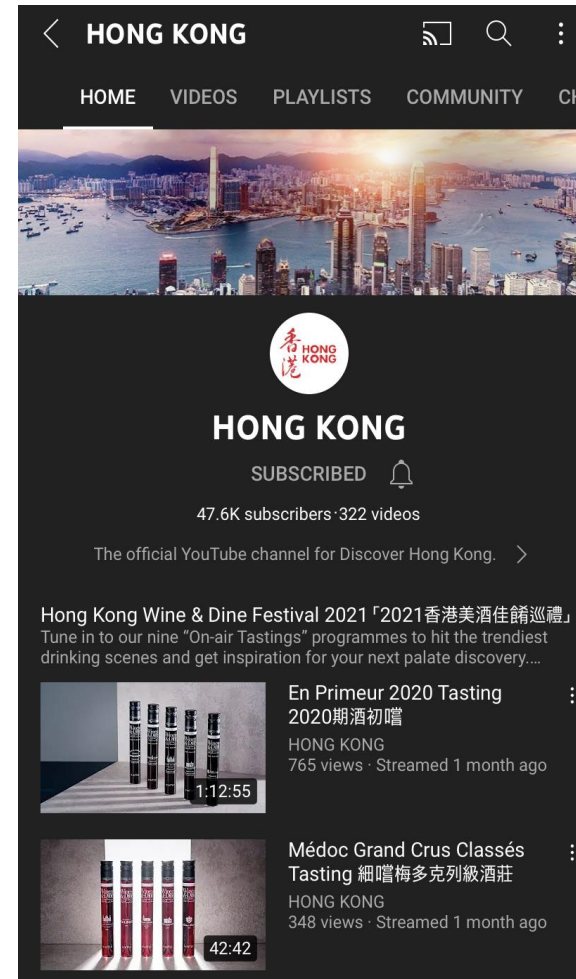
Instagram



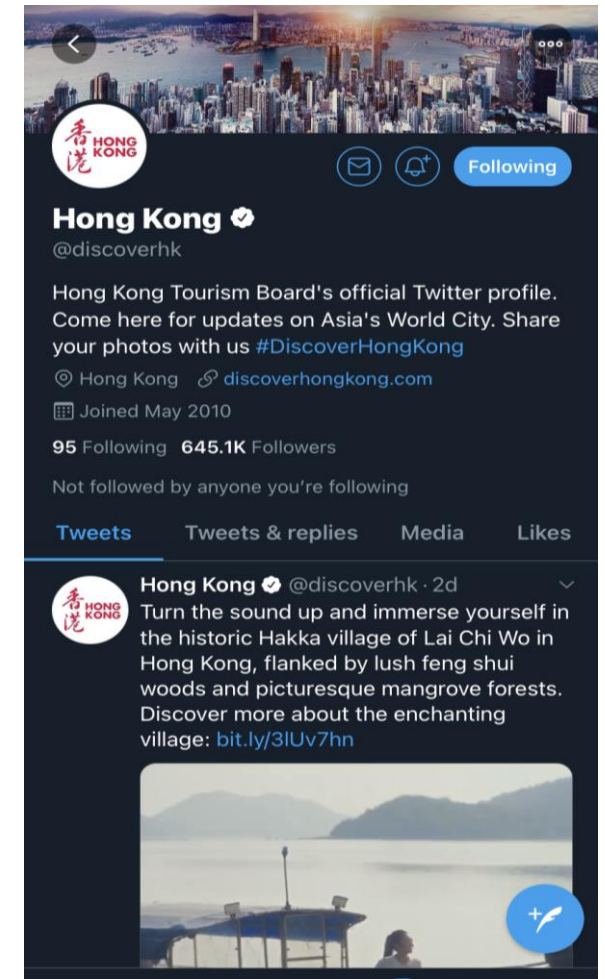
Facebook



YouTube



Twitter





HONG KONG
TOURISM BOARD
香港旅遊發展局



THANK YOU