



---

# 小一入學統籌辦法

---

小一入學申請電子化簡介  
( 供家長及幼稚園參閱 )

# 簡介流程

1. 2024年度小一入學  
統籌辦法流程

3. 示範系統的使用

2. 小一入學電子平台  
概覽

4. 答問時間

# 2024年度小一入學行事曆

|                                       |  |
|---------------------------------------|--|
| 2024年1月中旬                             | 未獲派自行分配學位的學童家長收到統一派位選校通知書。                       |
| 2024年1月27至28日<br>(電子平台：2024年1月22至28日) | 透過「小一入學電子平台」或到指定的統一派位中心選校。                       |
| 2024年6月5至6日                           | 統一派位結果透過郵遞或電話短訊(如適用)方式通知家長。家長亦可透過「小一入學電子平台」查閱結果。 |
| 2024年6月11至13日                         | 獲統一派位的兒童辦理註冊手續。                                  |

# 現行紙本申請及派位結果公布

## 2024年度小一入學統籌辦法

### 統一派位階段

| <u>申請統一派位</u>  | <u>公布結果</u>   |
|--|---|
| <p>未能獲得自行分配學位的兒童，將由教育局以電腦統一派位，而毋須另行申請。紙本申請日期為<b>1月27日至28日</b></p> <p><b>甲部</b>「不受學校網限制」（可選擇一至三所位於任何小一學校網的小學）</p> <p><b>乙部</b>「按學校校網」（學生所屬校網最多選30所學校）</p> | <p><b>6月5日至6日</b>公布統一派位結果</p> <p><b>6月11日至13日</b>獲統一派位的兒童辦理註冊手續</p> |

1月

6月

# 小一入學申請表(2024)樣本

已登記成為「小一入學電子平台」用戶及以「智方便+」綁定帳戶的家長，可於1月22日至28日透過該電子平台辦理選校手續及於6月5日早上10時起查閱統一派位結果。

教育局  
EDUCATION BUREAU  
小一入學申請表(2024)  
APPLICATION FORM FOR ADMISSION TO PRIMARY ONE (2024)  
此表格只適用於申請官立或資助小一學位  
THIS FORM IS TO BE USED FOR APPLICATION FOR ADMISSION TO PRIMARY ONE  
IN A GOVERNMENT OR AIDED PRIMARY SCHOOL ONLY  
填寫此表格前請參閱隨附的「填表須知」  
PLEASE READ CAREFULLY THE ATTACHED "NOTES ON HOW TO COMPLETE THE APPLICATION FORM"

小一入學申請編號  
POA APPLICATION NO.

教育局存根  
EDB'S COPY

1 住址所屬  
小一學校網編號  
POA SCHOOL NET NO.  
OF HOME ADDRESS

甲部：申請兒童的資料  
PART A: APPLICANT CHILD'S PARTICULARS

|   |                         |  |   |
|---|-------------------------|--|---|
| 2 姓名(中文)<br>NAME (IN CHINESE)   | 3 證件編號<br>DOCUMENT NO.  | 證件類別<br>DOCUMENT TYPE                                      |   |
| 4 性別 男(M) 女(F)<br>SEX   | 5 出生日期<br>DATE OF BIRTH | 6 有特殊教育需要的兒童<br>CHILDREN WITH SPECIAL<br>EDUCATIONAL NEEDS | 7 不能以中文<br>作為學習媒介<br>CANNOT USE CHINESE<br>AS LEARNING MEDIUM |
| 8 通訊地址<br>CORRESPONDENCE ADDRESS  |                         |  |   |
| 大廈名稱<br>BUILDING NAME   |                         |  |   |
| 屋邨/村名稱<br>ESTATE/VILLAGE  |                         |  |   |
| 街道名稱及號數<br>NO. AND STREET NAME  |                         |  |   |
| 區<br>DISTRICT   |                         |  |   |
| 居住地址<br>RESIDENTIAL ADDRESS<br>(如與通訊地址相同，則不須填寫) (Leave blank if same as correspondence address) |                         |  |   |

乙部：家長/監護人資料  
PART B: PARENT/GUARDIAN'S PARTICULARS

|   |   |                                     |
|---|---|-------------------------------------|
| 9 姓名(中文)<br>NAME (IN CHINESE)   | 10 證件編號<br>DOCUMENT NO.                         | 證件類別<br>DOCUMENT TYPE               |
| 11 住宅電話<br>HOME TEL. NO.  | 12 與申請兒童關係<br>RELATIONSHIP WITH APPLICANT CHILD | 13 教育局專用<br>FOR OFFICE USE ONLY A B |
| 日間聯絡電話/手提電話<br>DAY TIME CONTACT TEL. NO./<br>MOBILE PHONE   |   |                                     |
| 電郵地址<br>EMAIL ADDRESS<br>(可選擇填寫 - 作啟動小一入學電子平台帳戶之用。詳情請參閱「小一入學申請表」填表須知) (Optional - for account activation of the POA e-Platform. Please refer to the Notes on How to Complete the "Application Form for Admission to Primary One" for details) |   |                                     |

丙部：申請學校自行分配學位者始需填寫  
PART C: TO BE COMPLETED ONLY IF APPLICANT WANTS A DISCRETIONARY PLACE

|                              |                             |
|------------------------------|-----------------------------|
| 14 學校授課時間*<br>SCHOOL SESSION | 學校專用<br>FOR SCHOOL USE ONLY |
|------------------------------|-----------------------------|

# 統一派位

- 只參加統一派位 / 未能獲得自行分配學位的兒童，將由教育局以電腦統一派位，而毋須另行申請。
- 統一派位約佔學校小一學額50%
- 由教育局統一分配

# 教育局將於2024年1月中旬郵寄下列文件給有關家長：

1. 選校通知書
2. 家長須知
3. 申請兒童住址所屬小一學校網的選校名單
4. 「選擇學校表格」
  - a. 樣本（所有家長）
  - b. 正本（只適用於以紙本「小一入學申請表」遞交自行分配學位申請的家長）\*
5. 填寫「選擇學校表格」須知
6. 小一入學電子平台的相關資料

**家長若在2024年1月22日仍未收到選校通知書，應聯絡學位分配組。**

\*以「小一入學電子平台」遞交自行分配學位申請的家長，仍可於統一派位階段選擇透過電子平台辦理選校手續，或前往指定統一派位中心索取及遞交紙本「選擇學校表格」。

# 小一入學統一派位通知書樣本

統一派位選校通知書

先生/女士

## SAMPLE

各位家長/監護人：

2024 年度小一入學

小一人學申請編號：

申請兒童姓名：

出生日期：

性別：

統一派位中心：

由於上述兒童沒有取得一個資助或官立小學的自行分配學位，現請你前往上列的統一派位中心辦理統一派位的選校手續。持有本函的家長請按以下指定時段攜同本函及你的香港身份證，前往上列的統一派位中心，填妥並交回「選擇學校表格」，辦理選校手續。

辦理統一派位選校手續日期及時間：

註：教育局會按小一人學申請編號排序編配學生家長於不同時段前往上列的統一派位中心。如果你未能於上述指定時間辦理選校手續，可於 2024 年 1 月 28 日（星期日）下午 1 時 30 分至 4 時 30 分前往上列的統一派位中心。

教育局會於 2024 年 6 月 5 日至 6 日將印有統一派位結果的《小一註冊證》透過香港郵政的「本地郵政速遞」郵寄至你於小一人學申請表所填報的通訊地址，並以上門形式派遞。如香港郵政人員派遞時無人收件，會留下《領取郵件通知卡》，你可於下一個工作天下午或之後到指定的郵政局領取上述郵件。倘若你在 6 月 7 日仍未收到《小一註冊證》或由香港郵政發出的《領取郵件通知卡》，可於 6 月 8 日至 9 日到指定的「領取中心」取回《小一註冊證》（詳情請同時參閱教育局小一人學統籌辦法網頁）。請於 2024 年 6 月 11 日至 13 日往獲派學校辦理入學註冊手續，並留意教育局公布的有關安排。

除了郵寄《小一註冊證》外，你如欲於 2024 年 6 月 5 日透過電話短訊（SMS）接收上述兒童 2024 年度的小一統一派位結果，請在「選擇學校表格」內填寫可接收 SMS 短訊的手提電話號碼，並同意透過該手提電話號碼接收統一派位結果。此外，已登記成為「小一人學電子平台」用戶及以「智方便+」綁定帳戶的家長，亦可選擇以電子方式遞交「選擇學校表格」及查閱統一派位結果。有關詳情及其他要注意的事項，請閱讀隨函附上的資料。

教育局局長

（代行）

年 月 日

家長請依照通知書附上的指示在**2024年1月27日或28日**前往指定的統一派位中心辦理統一派位選擇學校手續。另外，家長亦可於2024年1月22至28日期間透過「小一入學電子平台」辦理有關手續。





# 樣本

小一學校網  
POA School Net

## 2024年度小一入學統一派位選校名單

Choice of Schools List for Central Allocation (Primary One Admission 2024)

# 12

| 選校<br>編號<br>Choice<br>Code | 學 校 名 稱<br>Name of School            | 授課<br>時間<br>Session | 學校<br>類別<br>School<br>Type | 資助<br>類別<br>Finance<br>Type | 宗教<br>Religion                        | **暫定統一<br>派位學額<br>Provisional<br>number of<br>places for<br>Central<br>allocation | 學 校 地 址<br>(電話號碼)<br>School Address<br>(Telephone Number) |
|----------------------------|--------------------------------------|---------------------|----------------------------|-----------------------------|---------------------------------------|---|---|
| 1201                       | ABC上午小學 (P)<br>ABC Primary School AM | 上午<br>am            | 男女<br>co-ed                | 資助<br>aided                 | 基督教<br>Protestantism/<br>Christianity | 50  | 香港灣仔道315號 (1234 5678)<br>315 Wan Chai Road, HK            |
| 1202                       | 呂祺小學 (P)<br>Lui Kee Primary School   | 全日<br>whole-day     | 男女<br>co-ed                | 資助<br>aided                 |                                       | 25  | 香港灣仔道375號 (6184 5678)<br>375 Wan Chai Road, HK            |

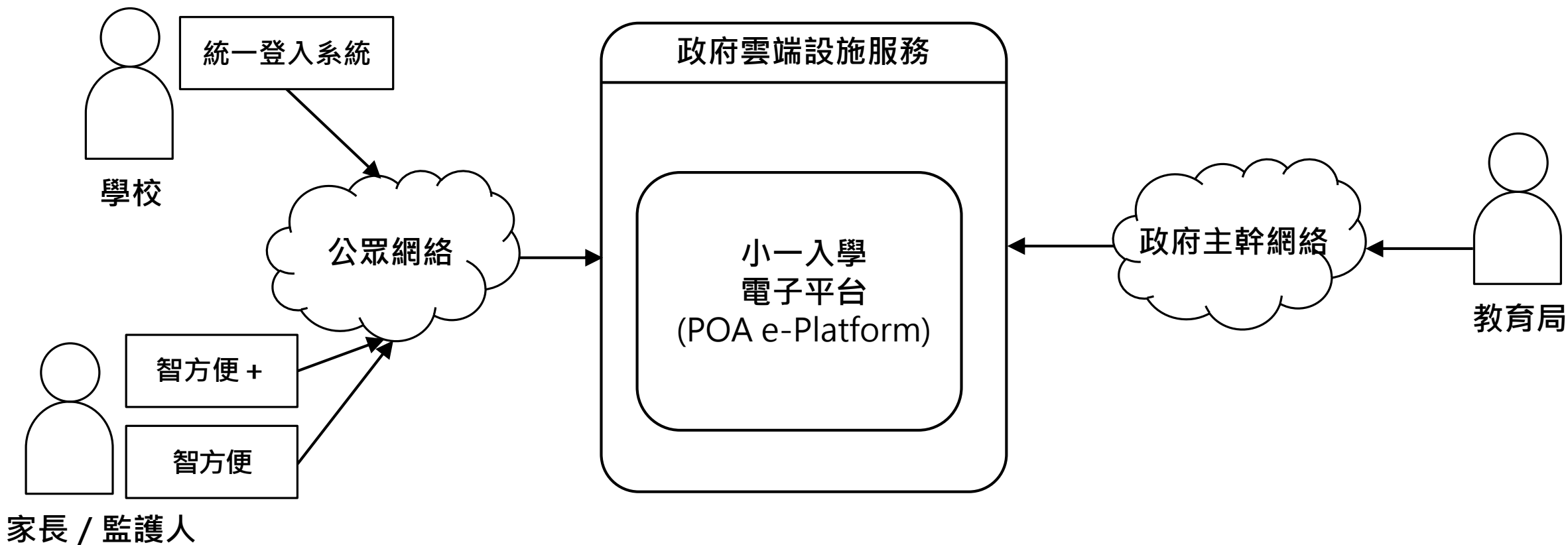
\*\*\*\*\*

# 小一入學電子平台概覽

# 目標

- 提供可靠及安全的電子平台處理申請及公布派位結果
  - 家長：向學校 / 教育局遞交申請及查閱派位結果
  - 學校：向教育局遞交申請資料及接收派位結果
  - 教育局：接收學校 / 家長遞交的資料及公布派位結果
- 提升整體效率
  - 優化紙本申請程序，提升家長、學校及教育局文件收發、資料核對、資料管理及與家長 / 學校溝通的效率
- 提供更簡易及方便的平台處理申請
  - 電子平台提供相關選校文件、家長須知等連結，並在部分輸入欄位附近提供解釋及提示，方便家長選校
  - 支援不同的流動裝置，便利家長遞交申請及接收派位結果
- 提升資料準確度
  - 電子平台提供資料驗證功能，減少家長選校時錯誤輸入資料（如學校編號）的情況

# 小一入學電子平台概覽



# 「小一入學電子平台」概覽

## 家長桌面

- 遞交自行分配學位申請
- 遞交統一派位申請
- 查閱自行分配學位結果
- 查閱統一派位結果

## 學校桌面

- 接收自行分配學位申請
- 管理學校帳戶
- 審核及遞交自行分配學位申請
- 接收自行分配學位獲取錄學生名單
- 接收小一派位結果總表

## 教育局桌面

- 接收及擷取學校遞交的自行分配學位申請
- 接收及擷取家長統一派位申請遞交的資料公布派位結果
- 向學校及家長發放信息

# 「小一入學電子平台」概覽

- 家長用戶的權限根據帳戶類別發放
- 根據《電子交易條例》（第553章），「智方便+」提供具法律效力的數碼簽署功能，以供處理法定文件及相關程序

| 帳戶類別 | 2024年度小一派位                      |                                 |                                 |                             |
|------|---------------------------------|---------------------------------|---------------------------------|-----------------------------|
|      | 申請<br>自行分配學位<br>(2023年9月21至29日) | 公布自行分配<br>學位結果<br>(2023年11月20日) | 統一派位階段<br>選校<br>(2024年1月22至28日) | 統一派位<br>結果公布<br>(2024年6月5日) |
| 智方便+ | ✓                               | ✓                               | ✓                               | ✓                           |
| 智方便  | ✗                               | ✓                               | ✗                               | ✓                           |

# 甚麼是「智方便」？

「智方便」流動應用程式提供一站式個人化數碼服務平台，讓用戶以智能方式，更方便地利用個人流動電話登入及使用網上服務。其英文名稱 "iAM Smart" 就正代表 "internet Access by Mobile in a Smart way"。

## 智方便電視宣傳片

### 目標用戶

所有11歲或以上的香港身份證持有人均可登記「智方便」，惟11至17歲人士必須在父母或監護人同意下，方可登記。





[註：如通過流動應用程式或自助登記站進行登記，父母或監護人必須為「智方便」用戶。]

[資料來源：[政府資訊科技總監辦公室 – 智方便網站](#)]



# 「智方便」及「智方便+」兩個版本的分別






|  |   |   |
|--|---|---|
|  身份認證   | ✓ | ✓ |
|  填表通    | ✓ | ✓ |
|  個人化提示  | ✓ | ✓ |
|  數碼簽署 | ✗ | ✓ |

[資料來源：政府資訊科技總監辦公室 – 智方便網站]

# 「智方便」及「智方便+」登記方法



|  |   |   |
|--|---|---|
|  流動應用程式登記             | ✓ | ✗ |
|  親臨自助登記站              | ✗ | ✓ |
|  親臨登記服務櫃位或<br>透過流動登記隊 | ✗ | ✓ |

立即下載  
流動應用程式：






<https://www.iamsmart.gov.hk/tc/reg.html>

- [示範短片](#) - 手機登記「智方便」(十八歲或以上人士)

[資料來源：政府資訊科技總監辦公室 – 智方便網站]

- 家長可親臨自助登記站，登記服務櫃位或透過流動登記隊登記「智方便+」
- 年滿18歲人士的登記步驟

|   |   |  |
|---|---|--|
| 1 |  | 身份證  |
| 2 |  | 個人流動電話<br>(已啟用生物認證，如指紋或臉容辨識等功能並已安裝「智方便」流動應用程式) |
| 3 |  | 電郵地址   |

登記地點二維碼



- 登記地點連結：[https://www.iamsmart.gov.hk/tc/reg\\_location.html](https://www.iamsmart.gov.hk/tc/reg_location.html)
- [示範短片](#)-自助登記站登記「智方便+」(十八歲或以上人士)

[資料來源：政府資訊科技總監辦公室 – 智方便網站]

# 2024年度小一入學電子平台

## 統一派位階段的運作流程

(只適用於未能獲派「自行分配學位」的申請兒童)

- 如家長在2024年度紙本「小一入學申請表」已提供電郵地址以啟動「小一入學電子平台」，教育局已於2023年10月下旬發送電郵至家長提供的電郵地址，讓家長透過「智方便」流動應用程式，自行啟動其「小一入學電子平台」帳戶。
- 家長必須登記「智方便+」，才可使用其「數碼簽署」功能，於指定日期在電子平台辦理統一派位階段的選校手續。

## 2024年度小一入學電子平台 統一派位階段的運作流程(續)

- 沒有登記「智方便+」但已透過「智方便」啟動「小一入學電子平台」帳戶的家長，雖然仍須於指定日期前往指定的統一派位中心遞交紙本「選擇學校表格」以辦理選校手續，但他們可透過「小一入學電子平台」於2024年6月5日早上10時起查閱派位結果。
- 教育局已將小一入學申請全面電子化。為照顧不同家長的需要，教育局仍會繼續接受傳統紙本申請表。

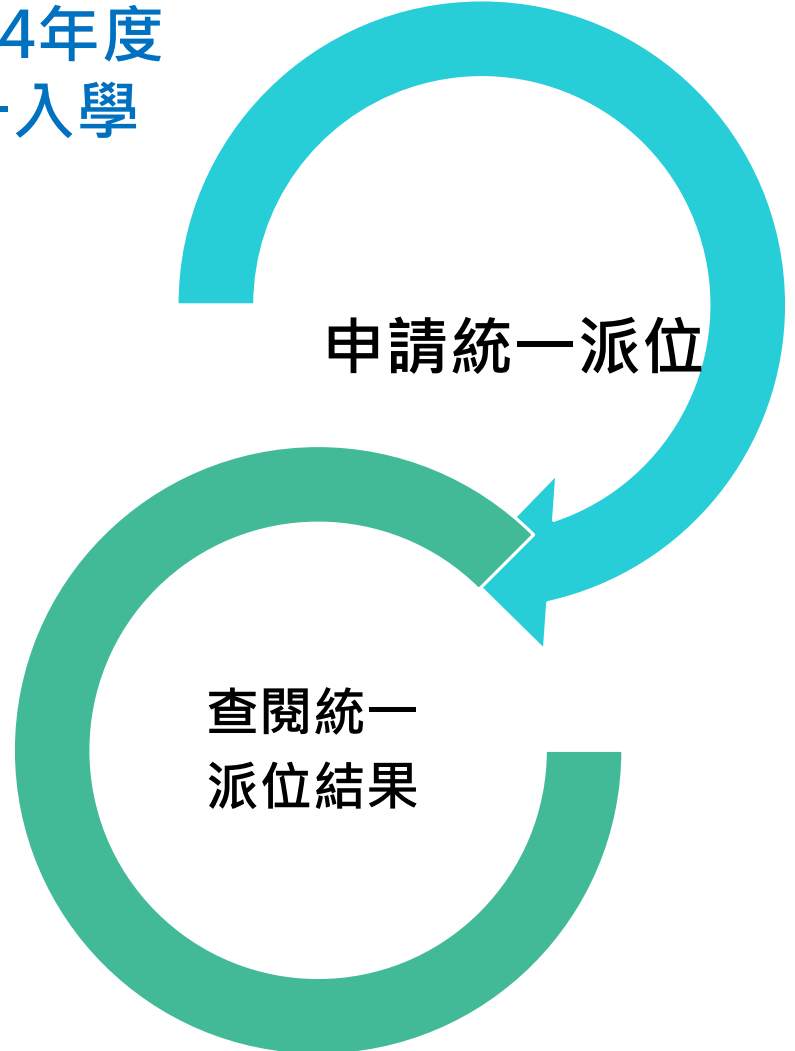
# 2024年度「小一入學電子平台」- 重要日程

| 日期              | 工作摘要  |
|-----------------|---|
| 2023年10月下旬      | 如家長遞交紙本「小一入學申請表」，並於申請表內提供電郵地址，教育局已發送相關電郵至家長，家長可點擊連結啟動帳戶。      |
| 2024年1月22日至28日  | 以「智方便+」綁定帳戶的家長，可透過「小一入學電子平台」遞交「小一入學選擇學校表格」（選校表格）。             |
| 2024年6月5日早上10時起 | 已登記成為「小一入學電子平台」用戶及以「智方便+」或「智方便」綁定帳戶的家長，可透過「小一入學電子平台」查閱統一派位結果。 |

# 系統的使用(家長桌面)

<https://epoa.edb.gov.hk>

2024年度  
小一入學



申請統一派位

查閱統一  
派位結果

# 家長桌面

- 啟動帳戶及登入方法

( 適用於遞交紙本「小一入學申請表」的家長 )

- 「智方便+ / 智方便」

- 運作流程

- 遞交統一派位選擇學校表格
- 接收統一派位結果



# 系統功能(家長桌面)

| 年度             | 內容   | 日期       | 頁數                      |
|----------------|--|----------|-------------------------|
| 2024年度<br>小一派位 | <ul style="list-style-type: none"><li>● 啟動電子平台帳戶(經教育局電郵連結啟動)<ul style="list-style-type: none"><li>➤ 「智方便+」 / 「智方便」</li></ul></li></ul> | 2023年10月 | <a href="#">第26-35頁</a> |
|                | <ul style="list-style-type: none"><li>● 於電子平台遞交統一派位申請</li></ul>  | 2024年1月  | <a href="#">第36-47頁</a> |
|                | <ul style="list-style-type: none"><li>● 於電子平台查閱統一派位結果</li></ul>  | 2024年6月  | <a href="#">第48-51頁</a> |

# 小一入學統籌辦法

小一入學申請電子化簡介  
啟動電子平台帳戶



# 2024年度小一派位 啟動電子平台帳戶 (適用於遞交紙本「小一入學申請表」的家長)

- 步驟1：如家長曾於「小一入學申請表」提供電郵地址，應已透過所填報的電郵地址收到由教育局發送的帳戶啟動連結。若家長未有收到有關啟動電郵或早前從未提供電郵地址，請聯絡教育局學位分配組。至於只參加統一派位階段的家長，本局將於2024年1月中旬前發送相關電郵。



- 步驟2：點擊教育局發送的連結啟動帳戶  
(啟動連結的有效期至有關學年完結。如沒有收到上述電郵，請家長/ 監護人檢查垃圾郵件箱。)



# 2024年度小一派位 啟動電子平台帳戶

- 步驟3：輸入小一入學申請編號及兒童身份證明文件編號  
進行核對 (須與「小一入學申請表」資料相符)

小一入學申請編號載於小一入學申請表上。

教育局  
EDUCATION BUREAU  
小一入學申請表(2024)  
APPLICATION FORM FOR ADMISSION TO PRIMARY ONE (2024)  
此表格只適用於申請官立或資助小一學位  
THIS FORM IS TO BE USED FOR APPLICATION FOR ADMISSION TO PRIMARY ONE  
IN A GOVERNMENT OR AIDED PRIMARY SCHOOL ONLY

填寫此表格前請參閱隨附的「填表須知」  
PLEASE READ CAREFULLY THE ATTACHED "NOTES ON HOW TO COMPLETE THE APPLICATION FORM"

教育局存根  
EDB'S COPY

住址所屬  
小一學校網編號  
POA SCHOOL NET NO.  
OF HOME ADDRESS

小一入學申請編號  
POA APPLICATION NO  
98640208

甲部：申請兒童資料  
PART A: APPLICANT CHILD'S PARTICULARS

1 — 2 — 3 — 4

### 帳戶啟動

請提供申請兒童個人資料以作核對。

小一入學申請編號

申請兒童證件號碼首4位字母數字字符。  
例如Z123456(7)，請輸入Z123

下一步

① 多於一名子女申請小一入學？  
你可以在設立帳戶後加入其他子女資料。




# 2024年度小一派位

## 啟動電子平台帳戶 - 「智方便+」 / 「智方便」


- 步驟4：以「智方便+」 / 「智方便」綁定用戶

✓ — 2 — 3 — 4

帳戶類別

 以智方便繼續

使用「智方便+」 / 「智方便」綁定帳戶以簡化登入程序。所有小一入學電子網上表格的數碼簽署都需要使用「智方便+」帳戶。

沒有「智方便+」 / 「智方便」？  
[現在註冊](#)   
[< 返回](#)



# 2024年度小一派位

## 啟動電子平台帳戶 - 「智方便+」 / 「智方便」

- 步驟5：使用個人電腦的家長需開啟「智方便」流動應用程式，掃描電腦網頁上的二維碼（如家長使用手機登入，介面會自動開啟上述應用程式）



# 2024年度小一派位 啟動電子平台帳戶 - 「智方便+」 / 「智方便」


## ● 步驟6：授權「智方便」提供個人資料

授權「智方便」提供個人資料

歡迎你透過「智方便」登入小一入學電子平台

這是你首次透過「智方便」登入小一入學電子平台，系統將要求「智方便」提供以下個人資料，以便為你開立新帳號：

- 姓名 (英文)
- 姓名 (中文)
- 身份證號碼
- 出生日期

 智方便個人資料

取消



# 2024年度小一派位 啟動電子平台帳戶 - 「智方便+」 / 「智方便」




- 步驟7：閱讀並同意收集個人資料聲明
- 步驟8：輸入圖像顯示的字符

家長 / 監護人英文全名 (與身份證上相同)

身份證號碼

我已閱讀並同意收集個人資料聲明

請輸入圖像顯示的字符

確認及提交

4

### 個人資料收集聲明

收集個人資料的目的

(1) 你在本表格提供的個人資料，會供教育局用於以下一項或多項用途：

- (a) 處理、核實、審核資格及查證各項補助和津貼，以及由教育局提供的教育服務的申請；
- (b) 就上文(a)項所述申請的處理、核實、審核資格及查證，將個人資料與政府相關政策局 / 部門資料庫進行核對；
- (c) 將個人資料與教育局資料庫進行核對，以核實 / 更新教育局的記錄；以及
- (d) 編製統計資料、研究及政府刊物。

(2) 你必須按本表格的要求及於本局處理本表格的過程中提供個人資料。假如你沒有提供該等個人資料，本局可能無法辦理或繼續處理有關申請。

可獲轉移資料者

(3) 你提供的個人資料會供教育局人員取閱。除此之外，本局亦可能會向下列各方或在下述情況轉移或披露該等個人資料：

- (a) 政府其他政策局及部門，以用於上文第1段所述的用途；
- (b) 與本表格相關的學校，以用於上文第1段所述的用途；
- (c) 受聘於教育局以提供服務或意見的人員、代理人、服務供應商或機構，包括數據處理公司，以用於上文第1段所述的用途。
- (d) 你曾就披露個人資料給予訂明同意；以及
- (e) 根據適用於香港的法例或法庭命令授權或規定披露個人資料。

查閱個人資料

(4) 你有權要求查閱及更正教育局所持有關於你的個人資料。如需查閱或更正個人資料，請以書面向以下人士提出：九龍觀塘偉業街223號宏利金融中心2樓2室(註：教育局學位分配組計劃於2023年第四季搬遷至九龍九龍塘沙福道19號教育局九龍塘教育服務中心西座平台。有關詳情將於教育局網頁公布。)教育局學位分配組高級教育主任(學位分配)2或電郵至seospa2@eda.gov.hk。





# 2024年度小一派位 啟動電子平台帳戶 - 「智方便+」 / 「智方便」

- 步驟9：在確認並提交後，個人電腦 / 手機介面會自動導回登入頁面



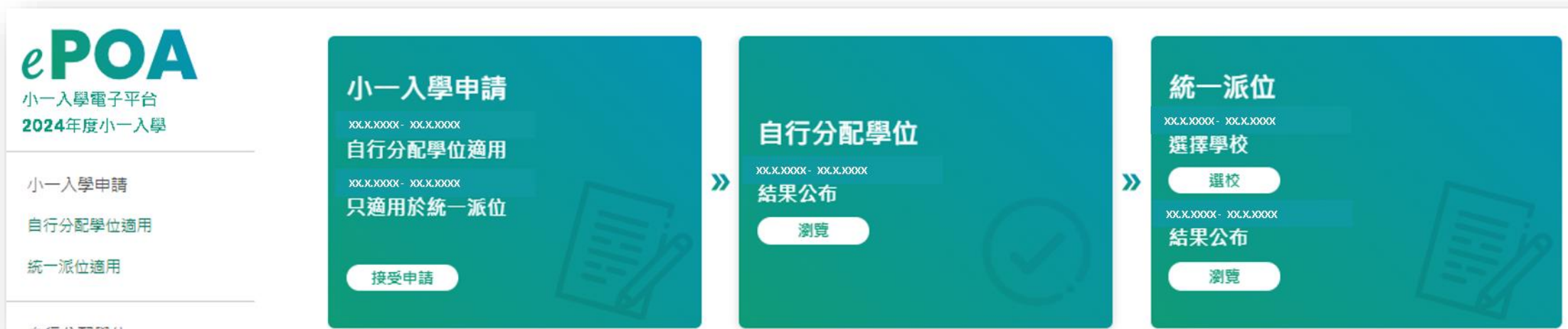
# 2024年度小一派位 啟動電子平台帳戶 - 「智方便+」 / 「智方便」 登入方法

- 步驟1：以「智方便+」 / 「智方便」綁定用戶登入
- 步驟2：使用個人電腦的家長需於手機開啟「智方便」流動應用程式，掃描電腦網頁上的二維碼（如家長使用手機登入，介面會自動開啟上述應用程式）



# 2024年度小一派位 啟動電子平台帳戶 - 「智方便+」 / 「智方便」 登入方法

## ● 步驟3：成功登入



# 小一入學統籌辦法

小一入學申請電子化簡介  
統一派位



# 2024年度小一派位

## 於電子平台遞交統一派位申請（必須使用「智方便+」）

- 步驟1：登入小一入學電子平台帳戶  
（網址：<https://epoa.edb.gov.hk>）



**2024年度小一入學統一派位選擇學校表格**

如何填寫「選擇學校表格」須知

 **2024年度小一入學統一派位**  
選擇學校表格

**現在申請**



# 2024年度小一派位

## 於電子平台遞交統一派位申請（必須使用「智方便+」）

- 步驟2：查核系統預先填寫的申請兒童資料及申請人姓名
- 步驟3：選擇是否需填寫手機電話號碼以手機短訊接收派位結果

**2024年度小一入學 - 統一派位**  
選擇學校表格

1 個人資料   2 不受學校網限制的學校選擇   3 住址所屬小一學校網的學校選擇   4 確定

| 申請兒童資料      |  | 申請人資料   |                      |
|-------------|--|---|----------------------|
| 小一入學申請編號    | 17501288   | 家長 / 監護人姓名  | <input type="text"/> |
| 住址所屬小一學校網編號 | 02   | 電話號碼  | <input type="text"/> |
| 姓名 (英文)     | <input type="text" value="CHAN TAI MAN"/>                  | <input type="checkbox"/> 本人同意教育局除以郵遞方式發放上述申請兒童的統一派位結果予本人外，亦可透過電話短訊(SMS)通知有關結果。本人可接收SMS的手提電話號碼填寫在以下的方格內。 |                      |
| 姓名 (中文)     | <input type="text" value="陳大文"/>                           | <input type="text" value="手提電話號碼接收電話短訊"/>   |                      |
| 性別          | <input checked="" type="radio"/> 男 <input type="radio"/> 女 |   |                      |



# 2024年度小一派位

## 於電子平台遞交統一派位申請（必須使用「智方便+」）

### ● 步驟4：選擇甲部 - 「不受學校網限制」的學校

➤ 按不同的篩選準則(例如按小一學校網、宗教等)選擇學校

學校網頁

小學概覽

備註

把學校加進選擇內



# 2024年度小一派位

## 於電子平台遞交統一派位申請（必須使用「智方便+」）

- 步驟4(續)：選擇學校後，系統會顯示學校所屬校網及地址供家長參考

**2024年度小一入學 - 統一派位**  
選擇學校表格

1 個人資料 > 2 不受學校網限制的學校選擇 > 3 住址所屬小一學校網的學校選擇 > 4 確定

**(甲)不受學校網限制的學校選擇**

住址所屬小一學校網 02

請依選擇的優先次序揀選任何官立或資助小學的學校選擇，或如不欲選擇任何學校，請選「不適用」。

第一選擇  不適用

02 - 0202 - 香港小學

學校地址：新界二二二二

第二選擇  不適用

02 - 0203 - 新界小學

學校地址：九龍二二二

第三選擇  不適用

02 - 0204 - 呂祺小學

學校地址：香港二二二二座二樓二室





# 2024年度小一派位

## 於電子平台遞交統一派位申請（必須使用「智方便+」）

### ● 步驟5：選擇乙部 - 「住址所屬學校網限制」的學校

**2024年度小一入學 - 統一派位 選擇學校表格**

1 個人資料 2 不受學校網限制的學校選擇 3 住址所屬小一學校網的學校選擇 4 確定

(乙) 住址所屬小一學校網的學校選擇

住址所屬小一學校網 02

請依優先次序填上住址所屬小一學校網的學校名單內的學校的學校編號。填寫的學校選擇不應超過住址所屬小一學校網的選校名單內的學校數目。其餘未填空格請留空。最多三十個選擇。

優先次序

| 優先次序 | 依選校編號或學校名稱搜尋 | 操作                              |
|------|--------------|---------------------------------|
| 1    | 依選校編號或學校名稱搜尋 | 輸入學校編號或學校名稱關鍵字，或點擊右方的選校名冊搜尋心儀學校 |
| 2    | 依選校編號或學校名稱搜尋 |                                 |
| 3    | 依選校編號或學校名稱搜尋 |                                 |
| 4    | 依選校編號或學校名稱搜尋 | 移除選擇                            |

**2024年度各小一學校網選校名冊**

小一學校網 02

小一學校網與區域對照表

學校授課時間 請選擇

學校類別 請選擇

資助類別 請選擇

宗教 請選擇

學校名稱

搜尋 重設

**HAPPY PRIMARY SCHOOL**

快樂小學

學校授課時間 上午

學校類別 男女

資助類別 資助

宗教 不適用

學校網 02

暫定統一派位學額 33

選校編號 0205

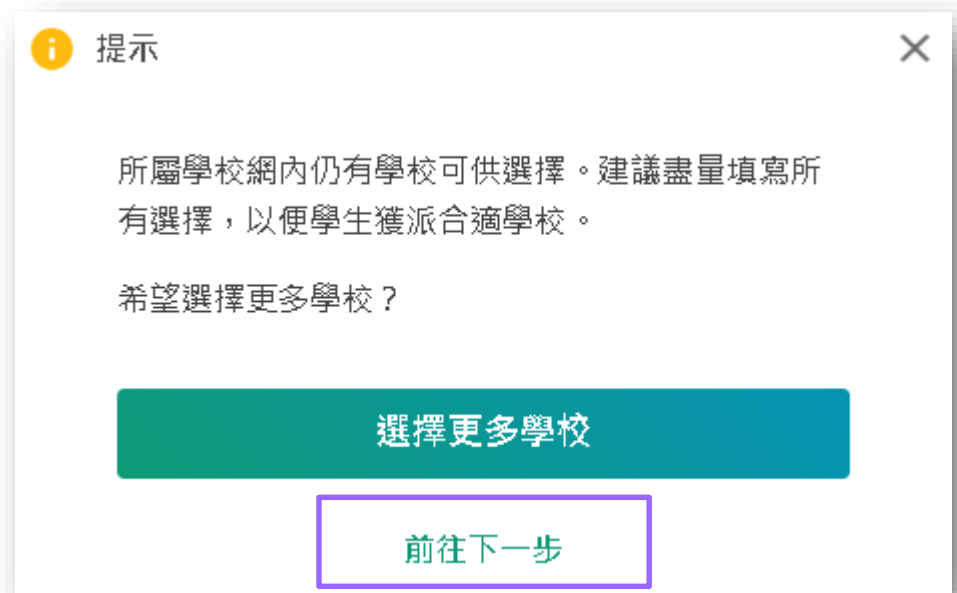
加入選擇

把學校加進選擇內

# 2024年度小一派位

## 於電子平台遞交統一派位申請（必須使用「智方便+」）

- 如家長仍有乙部的學校選擇未選填，系統會發出提示信息
- 為免家長填報時錯誤選擇學校，系統會預先篩選與學生性別相符的學校，以及在乙部只提供所屬校網的學校供家長選擇



# 2024年度小一派位

## 於電子平台遞交統一派位申請（必須使用「智方便+」）

- 步驟6：檢查已輸入的資料，如有需要可作修改

### 2024年度小一入學 - 統一派位 選擇學校表格

1 2 3 > 4 確定

#### 申請兒童資料

小一入學申請編號  
17501288

住址所屬小一學校網  
02

姓名（英文）  
CHAN TAI MAN

姓名（中文）  
陳大文

性別  
男

修改

#### 申請人資料

家長 / 監護人姓名  
[Redacted]

電話號碼  
[Redacted]

接收短訊的手機號碼

修改

#### 不受學校網限制的學校選擇

第一選擇  
02 - 0202 - 香港小學  
學校地址：新界二二二二

第二選擇  
02 - 0203 - 新界小學  
學校地址：九龍二二二二

第三選擇  
02 - 0204 - 呂祺小學  
學校地址：香港二二二二二座二樓二室

修改

#### 住址所屬小一學校網的學校選擇

優先順序

|   |             |
|---|-------------|
| 1 | 0205 - 快樂小學 |
| 2 | 0206 - 教育小學 |
| 3 | 0207 - 愛心小學 |
| 4 | 0208 - 謙虛小學 |
| 5 | 0209 - 禮貌小學 |

修改



# 2024年度小一派位 於電子平台遞交統一派位申請（必須使用「智方便+」）

- 步驟7：閱讀並同意相關聲明，並使用「智方便+」簽署及提交申請

### 聲明

本人聲明，表內所填選的學校為本人閱讀隨附的「填寫選擇學校表格須知」後自願填寫的。本人亦明白在上述申請兒童獲派小一學位後，他／她將再無資格參加小一入學統籌辦法。

本人已閱讀及知悉 [有關須知](#) 和 [個人資料收集聲明](#)。

本人確認小一入學申請資料提供的真確性。

家長／監護人簽署

 智方便數碼簽署

[了解更多 >](#)

---

確認及提交

[< 上一步](#)

[取消申請](#)

### 提示

請注意，若你準備使用同一流動裝置上的「智方便」流動應用程式進行數碼簽署，在完成數碼簽署後，請務須在「已成功簽署文件」頁面下方，按「返回網上服務」鍵以返回本電子平台完成申請程序。

若你準備使用其他流動裝置上的「智方便」流動應用程式進行數碼簽署，在完成數碼簽署後，你須按「確認及提交」鍵，以完成申請程序。

成功遞交申請後，你將收到確認電郵，並可於本電子平台查閱已成功遞交的申請。

確認現在透過「智方便」進行數碼簽署？

是

否



# 2024年度小一派位

## 於電子平台遞交統一派位申請（必須使用「智方便+」）

### ● 步驟8：確認提交申請

**提示**

你已成功簽署，請按「確認及提交」以遞交申請。如需再次確認申請資料，請按「取消」。

**確認及提交** **取消**

**提示**

選擇學校表格一經提交，將不能撤回、取消申請或更改選校次序。

是否確認遞交申請？

**是** **否**

epoa.edb.gov.hk 顯示  
你的申請已提交

**確定**



# 2024年度小一派位

## 於電子平台遞交統一派位申請（必須使用「智方便+」）

- 步驟9：查閱申請紀錄及下載選校資料

### 2024年度小一入學統一派位選擇學校表格

① 如何填寫「選擇學校表格」須知 

#### 過往的申請紀錄

---

POA 2024 統一派位選擇學校表格

|      |     |
|------|-----|
| 申請狀況 | 已提交 |
| 提交日期 |     |

#### 已提交的紀錄

提交日期

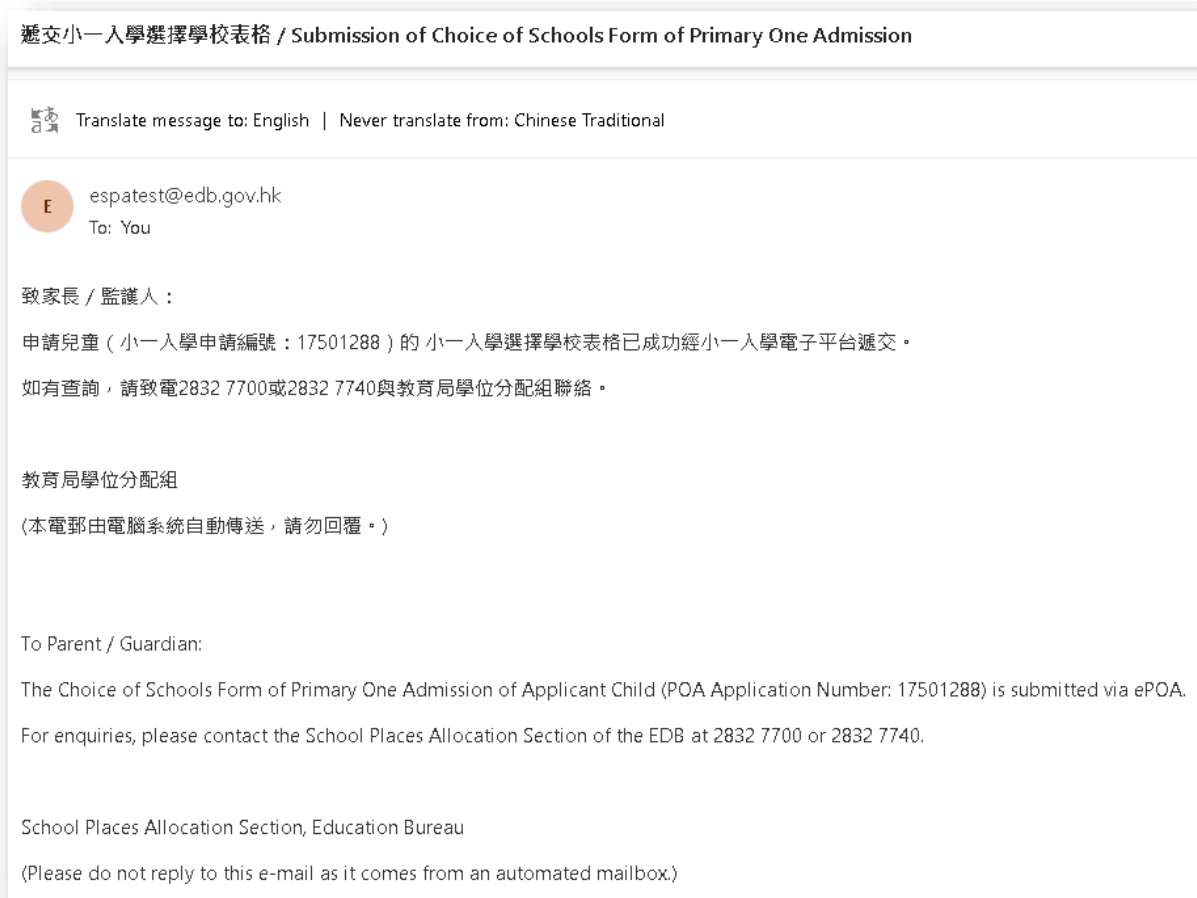
 下載



# 2024年度小一派位

## 於電子平台遞交統一派位申請（必須使用「智方便+」）

### ●步驟10：於個人電子郵箱查閱成功申請確認電郵



# 小一入學統籌辦法

小一入學申請電子化  
查閱統一派位結果





# 2024年度小一派位

## 於電子平台查閱統一派位結果（「智方便+」/「智方便」）

- 步驟1：登入小一入學電子平台帳戶
- 步驟2：選擇統一派位結果公布



# 2024年度小一派位

## 於電子平台查閱統一派位結果（「智方便+」/「智方便」）

### 統一派位結果

|          |                             |
|----------|-----------------------------|
| 學位分配年度   | 2024                        |
| 小一入學申請編號 | 98966405                    |
| 學生姓名     | CHAN SIU MING<br>陳小明        |
| 性別       | M                           |
| 出生日期     | 06.8.2018                   |
| 獲派學校     | ABC PRIMARY SCHOOL<br>甲乙丙小學 |
| 學校地址     |                             |
| 聯絡電話     |                             |

獲派  
小學



通過統一派位分配到學位的小一學生的註冊日期是從

註冊  
日期



註冊日期



# 2024年度小一派位

## 於電子平台遞交統一派位申請（必須使用「智方便+」）

- 我們鼓勵家長及早登記使用「智方便+」，以享用更方便快捷的服務
- 優點：
  - 不受惡劣天氣或疫情影響
  - 電子平台同時支援常用的電腦操作系統 / 瀏覽器及流動裝置，家長可更簡易及方便地處理整個入學申請過程，並獲取其子女的派位結果
  - 家長可即時查閱相關學校資料
  - 減少家長填報時錯誤選擇學校機會





---

# 小一入學統籌辦法

---

小一入學申請電子化  
注意事項



# 注意事項

- 在「小一入學申請表」上簽署的「家長 / 監護人」全權負責替申請兒童申請參加小一入學統籌辦法及辦理有關手續（包括辦理統一派位選校手續）。
- 一般而言，在家長 / 監護人建立帳戶後（即家長 / 監護人以其「智方便+」 / 「智方便」綁定申請兒童的「小一入學電子平台」帳戶），帳戶的連繫便不能更改。
- 為有效處理眾多家長的申請，「小一入學電子平台」每次登入後的使用時限為30分鐘，申請程序須在30分鐘內完成（在限時完結前約5分鐘系統會發出提示訊息）。
- 如有需要，家長可善用「儲存為草稿」的功能，在下次登入時繼續填寫申請。
- 如家長在手提電話利用「智方便」流動應用程式直接登入「小一入學電子平台」，必須以Chrome作為Android系統的預設瀏覽器，或以Safari 作為iOS系統的預設瀏覽器 (非私密瀏覽模式)。

## 注意事項(續)

- 家長如有多於一名子女參加同一年度的小一入學，將有以下情況：
  - 如曾遞交紙本小一入學申請表，本局已發出多於一封電子郵件至家長的電郵信箱。家長應先按指示以其中一名子女的連結啟動家長的小一入學電子平台帳戶。在帳戶仍處於登入狀態時，再加入其餘申請兒童至該帳戶。家長可於同一帳戶使用「智方便+」為子女逐一遞交統一派位申請及查閱派位結果。
  - 如家長希望子女能獲派同一小學，家長須在「選擇學校表格」內為其所有子女填上完全相同的學校選擇及次序；電腦系統會為其所有子女分配同一個「隨機編號」。

## 注意事項(續)

- 經電子平台遞交申請的截止時間

|        | 截止時間(以系統的時間為準)          |
|--------|-------------------------|
| 統一派位申請 | 2024年1月28日(星期日)晚上11時59分 |

- 在接近網上申請截止的日子 / 時段，網絡或會較繁忙及擠塞；家長應預留充足的時間，以免延誤申請。
- 家長應以單一方式（即紙本方式或經電子平台方式）遞交。

# 給幼稚園 / 家長的其他支援

- 舉辦小一入學電子平台簡介會
- [「小一入學電子平台」家長指南](#)
- 供學校/家長參閱的「小一入學統籌辦法」簡報
- 短片示範
- 常見問題

(主頁 > 教育制度及政策 > 小學及中學教育 > 學位分配 > 小一入學統籌辦法)



# 答問時間