

电子表格 P6ID：小六学生香港身份证号码核对表使用指引

(版本：202605)

目录

甲. 学生资料管理系统 (STIMS) 电子表格一般使用指引

- I. 如何进入学生资料管理系统 (STIMS) 电子表格
- II. 选择学校语言组别及所需使用的电子表格
- III. 使用前要注意的事项
- IV. 定时及经常储存电子表格

乙. 电子表格 P6ID 使用指引

- I. 填写电子表格 P6ID 时要注意的事项
- II. 撷取学生资料
- III. 完成填写电子表格 P6ID
 - a. 核对及更新身份证号码
 - b. 报告已离校的学生
- IV. 储存电子表格 P6ID
- V. 递交电子表格 P6ID
- VI. 列印电子表格 P6ID
 - a. 为电子表格 P6ID 列印副本
 - b. 下载电子表格 P6ID 至其他档案
- VII. 离开电子表格 P6ID

甲. 學生資料管理系统 (STIMS) 电子表格一般使用指引

I. 如何进入学生资料管理系统 (STIMS) 电子表格

学生资料管理系统电子表格是教育资讯系统内一个应用程序，需要透过统一登入系统 (CLO) 进入电子表格网站。你可从以下网址进入登入版面：

clo.edb.gov.hk

你亦可以选择在教育局的网页，依照以下路径(如图所示)进入统一登入系统登入版面：

www.edb.gov.hk > 学校行政及管理 > 一般行政 > 学校资讯科技资源 > 统一登入系统

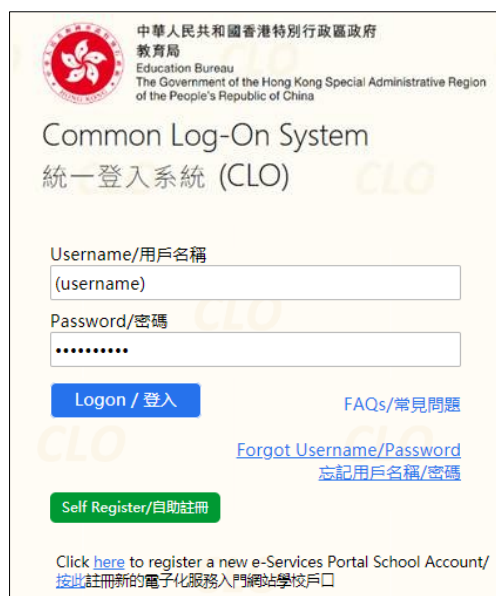


學校資訊科技資源

- [統一登入系統 \(CLO\)](#)
- [網上校管系統](#)

进入登入版面后，输入用户名称及密码，然后按<登入>。

（请注意：你须以学校管理人员户口¹或已获学校经统一登入系统委任为学校代表的个人户口²使用电子表格。）



中華人民共和國香港特別行政區政府
教育局
Education Bureau
The Government of the Hong Kong Special Administrative Region
of the People's Republic of China

Common Log-On System
統一登入系統 (CLO)

Username/用戶名稱
(username)

Password/密碼
.....

Logon / 登入

FAQs/常見問題

Forgot Username/Password
忘記用戶名稱/密碼

Self Register/自助註冊

Click [here](#) to register a new e-Services Portal School Account/
[按此註冊新的電子化服務入門網站學校戶口](#)

进入统一登入系统主页，选择<调查及电子表格>分页，会找到学生资料管理系统电子表格连结。



如学校用户可以代表多所学校存取所选的电子表格，他们在进入电子表格之前会被带到另一个页面以供选择学校。

学校选单内只会列出学校用户拥有存取电子表格权限的学校。选择适当的学校及按<进入>以代表该学校存取电子表格。

1 該類戶口指校長和學校行政主戶的電子化服務入門網站戶口，及統一登入系統學校行政戶口。

2 該類戶口指學校人員的電子化服務入門網站或培訓行事曆系統戶口，及統一登入系統用戶戶口。



至于只代表一所学校存取所选电子表格的学校用户，他们在统一登入系统按电子表格的连结后，会被带到相应的电子表格。

电子表格会以中英对照显示操作版面，使用者无需转换操作语言。



登入后，系统会显示下列电子表格选单。

Form ID	Form Description (English)	Form Description (Chinese)	Action
Form A	Report of Student Leaving / Absence from School	學生離校 / 缺課報告表格	Enter 進入
Form B	Form for Reporting Admission of Students with Student Reference Number	填報已有學生編號的人學學生表格	Enter 進入
Form C	Form for Reporting Admission of Students without Student Reference Number	填報未有學生編號的人學學生表格	Enter 進入
Form D	Student Particulars Amendment Form	學生資料更正表格	Enter 進入
Form E	Enrolment Survey	學生收錄實況調查	Enter 進入
Form P6ID	Checking List of HKIC Number of P6 Students	小六學生香港身份證號碼核對表	Enter 進入

[回到目录](#)

II. 选择学校语言组别及所需使用的电子表格

Note: "Student Information Management Application (STM)" is also known as "Student Information Management System (STIMS)"
注：「學生資料管理應用系統」又稱「學生資料管理系統」

如果你的学校有开设多于一组的语言组别（例如同时有英文部及中文部），在拣选任何一份电子表格前，都必须先选择合适的语言组别。

你可以从电子表格选单中，拣选你需要使用的电子表格，按相应的<进入>键。

Education Bureau
教育局

PRIMARY SCHOOL 小學 (-0001-2-3)
PRIVATE 私立 - WHOLE DAY 全日 - 區

Exit 離開

eForm for Student Information Management System (STIMS)
學生資料管理系統電子表格

School Language 學校語言: ANGLO-CHINESE 英文部

Form A	Report of Student Leaving / Absence from School	Enter 進入
表格 A	學生離校 / 缺課報告表格	Enter 進入
Form B	Form for Reporting Admission of Students with Student Reference Number	Enter 進入
表格 B	填報已有學生編號的人學學生表格	Enter 進入
Form C	Form for Reporting Admission of Students without Student Reference Number	Enter 進入
表格 C	填報未有學生編號的人學學生表格	Enter 進入
Form D	Student Particulars Amendment Form	Enter 進入
表格 D	學生資料更正表格	Enter 進入
Form E	Enrolment Survey	Enter 進入
表格 E	學生收錄實況調查	Enter 進入
Form P6ID	Checking List of HKIC Number of P6 Students	Enter 進入
表格 P6ID	小六學生香港身份證號碼核對表	Enter 進入

请谨记：在转换至其他语言组别之前，要先储存正在使用的电子表格。

[回到目录](#)

III. 使用前要注意的事项

Note: "Student Information Management Application (STM)" is also known as "Student Information Management System (STIMS)"
注：「學生資料管理應用系統」又稱「學生資料管理系統」

登入教育局网页，下载一份最新版本的[教育局学生资料管理系统指引](#)，并仔细阅读。当你使用电子表格时，或有需要参考这份指引。路径：

www.edb.gov.hk > 教育制度及政策 > 小学及中学教育 > 学位分配 > 学生资料管理系统



[回到目录](#)

IV. 定时及经常储存电子表格

- 请定时及经常储存电子表格。
 - 这样有助避免在系统出现问题时所引致的资料遗失。
 - 当你储存电子表格时，系统也会同时检查已输入的资料。如果系统发现资料有错误，会发出讯息，提示导致储存失败的原因。请细阅这些讯息，作出更正，并再储存电子表格。
 - 如果电子表格内有很多错误的资料，你可能需要较长时间，逐一作出更正。因此，当你需要更新大量资料时，请谨记定时储存电子表格，让系统适时作出检查，发出讯息，以便你能及早更正。
 - 电子表格成功储存后，表格上方会显示「储存」的状态，以及最后储存的日期和时间。此外，系统也会向你发出「资料已储存」的讯息。

[回到目录](#)

乙. 电子表格 P6ID 使用指引

电子表格 P6ID 预载由教育局资料库汇出的资料名单，让学校核对本年度小六学生的香港身份证号码。请注意，所有以「*」标示的香港身份证号码，是系统根据学生的香港出生证明书号码而产生的。

I. 填写电子表格 P6ID 时要注意的事项

- 如果电子表格 P6ID 所预载供核对的学生名单，显示已离校学生的资料，而有关的离校记录尚未呈报，请立刻向教育局递交有关学生的电子表格 A。
- 你要为每一位小六学生，核对其香港身份证号码。
- 你只可从「尚未换领身份证」、「正确身份证号码（如不同）」和「备注」三项，选出最合适的一项，更新学生资料。当你选取三项中的任何一项后，便不能同时使用其余两项填报资料。
- 请你在递交电子表格 P6ID 前，小心核对所有填报的资料。如有需要，你可以列印副本或下载档案存档。

[回到目录](#)

II. 撷取学生资料

当你首次开启电子表格 P6ID，系统会显示一个空白的电子表格。

**Education Bureau**
教育局

[Guideline 指引](#) [Exit 離開](#)

P6ID-Form P6ID - Checking List of HKIC Number of P6 Students 表格 P6ID - 小六學生香港身份證號碼核對表

SCHOOL 學校 (-0001-2-3)
PRIVATE 私立 - WHOLE DAY 全日 - 區

School Language 學校語言: 1-ANGLO-CHINESE 英文部 Last Update Time 上次更改時間:
Form Status 填報狀況: Submit Time 表格遞交時間:

Class Name 班級名稱 [Retrieve Record 擷取資料](#)

* = The HKIC No. is generated by the system based on the student's HKBC No.
系統根據學生的香港出生證明號碼而產生的香港身份證號碼。

STRN 學生編號	Student Name (English) 學生姓名(英文)	Student Name (Chinese) 學生姓名(中文)	Class Name 班級名稱	Sex 性別	Date of Birth 出生日期 (dd/mm/yyyy)	* HKIC/Generated HKIC No. 身份證號碼 / 系統產生的身份證號碼	HKIC Not Issued 尚未換領身份證	Correct HKIC No. (if different) 正確身份證號碼(如不同)	Remark 備註
--------------	---------------------------------------	---------------------------------------	--------------------	-----------	---	---	-------------------------------	--	--------------

[Save 儲存](#)[Submit 遞交](#)[Download Submitted Record 下載已遞交資料](#)[Print 列印](#)[Back to Main Menu 返回主頁](#)

你要从「班别名称」栏位选出须核对及更新学生身份证号码的班别，然后按<撷取资料>。

Class Name 班級名稱

* = The HKIC No. is generated by the system based on the student's HKBC No.
系統根據學生的香港出生證明號碼而產生的香港身份證號碼。

STRN 學生編號	Student Name (English) 學生姓名(英文)	Student Name (Chinese) 學生姓名(中文)	Class Name 班級名稱	Sex 性別	Date of Birth 出生日期 (dd/mm/yyyy)	* HKIC/Generated HKIC No. 身份證號碼 / 系統產生的身份證號碼	HKIC Not Issued 尚未換領身份證	Correct HKIC No. (if different) 正確身份證號碼(如不同)	Remark 備註
--------------	---------------------------------------	---------------------------------------	--------------------	-----------	---------------------------------------	---	-------------------------------	--	--------------

系统随即会显示所选班别的学生资料名单页面。

Class Name 班級名稱

* = The HKIC No. is generated by the system based on the student's HKBC No.
系統根據學生的香港出生證明號碼而產生的香港身份證號碼。

STRN 學生編號	Student Name (English) 學生姓名(英文)	Student Name (Chinese) 學生姓名(中文)	Class Name 班級名稱	Sex 性別	Date of Birth 出生日期 (dd/mm/yyyy)	* HKIC/Generated HKIC No. 身份證號碼 / 系統產生的身份證號碼	HKIC Not Issued 尚未換領身份證	Correct HKIC No. (if different) 正確身份證號碼(如不同)	Remark 備註
1. A0000000	TEST P6ID FIVE		6A	M	01/01/1900	A0000000	<input type="checkbox"/>	<input type="text"/>	<input type="text"/>
2. B0000000	TEST P6ID FOUR		6A	M	01/01/1900	* B0000000	<input type="checkbox"/>	<input type="text"/>	<input type="text"/>
3. 70000000	TEST P6ID ONE		6A	M	01/01/1900		<input type="checkbox"/>	<input type="text"/>	<input type="text"/>
4. C0000000	TEST P6ID SEVEN		6A	M	01/01/1900	* C0000000	<input type="checkbox"/>	<input type="text"/>	<input type="text"/>
5. D0000000	TEST P6ID SIX		6A	M	01/01/1900	D0000000	<input type="checkbox"/>	<input type="text"/>	<input type="text"/>
6. E0000000	TEST P6ID THREE		6A	M	01/01/1900	E0000000	<input type="checkbox"/>	<input type="text"/>	<input type="text"/>
7. 70000001	TEST P6ID TWO		6A	M	01/01/1900		<input type="checkbox"/>	<input type="text"/>	<input type="text"/>

请记住：在撷取其他班别的资料前，要先储存电子表格。

[回到目录](#)

III. 完成填写电子表格 P6ID

你须使用电子表格 P6ID，核对每一位学生的资料，包括：

- 香港身份证号码
- 已离校学生记录

a. 核对及更新身份证号码

请根据学生的身份证号码，核对在「身份证号码 / 系统产生的身份证号码」栏中每一位学生的记录。如有需要，请更新电子表格 P6ID 的资料。

i. 已核对学生的香港身份证号码和电子表格 P6ID 预载的资料相符

如果「身份证号码 / 系统产生的身份证号码」栏列出的香港身份证号码正确，请在「备注」栏选取「已核对」。

STRN 學生編號	Student Name (English) 學生姓名 (英文)	Student Name (Chinese) 學生姓名 (中文)	Class Name 班級名稱	Sex 性別	Date of Birth 出生日期 (dd/mm/yyyy)	* HKIC/Generated HKIC No. 身份證號碼 / 系 統產生的身份證 號碼	HKIC Not Issued 尚未換 領身份 證	Correct HKIC No. (if different) 正確身份證號碼(如不同)	Remark 備註
1.	A0000000	TEST P6ID FIVE	6A	M	01/01/1900	A0000000	<input type="checkbox"/>		S-Form A already sent 已遞交表格A
2.	B0000000	TEST P6ID FOUR	6A	M	01/01/1900	* B0000000	<input type="checkbox"/>	E0000001	
3.	70000000	TEST P6ID ONE	6A	M	01/01/1900		<input checked="" type="checkbox"/>		
4.	C0000000	TEST P6ID SEVEN	6A	M	01/01/1900	* C0000000	<input type="checkbox"/>		V-Verified 已核對
5.	D0000000	TEST P6ID SIX	6A	M	01/01/1900	D0000000	<input type="checkbox"/>		W-Form A will be sent 將會遞交表格A
6.	E0000000	TEST P6ID THREE	6A	M	01/01/1900	E0000000	<input type="checkbox"/>	E0000001	
7.	70000001	TEST P6ID TWO	6A	M	01/01/1900		<input type="checkbox"/>	K0000001	

ii. 未有香港身份证号码

如果学生未有香港身份证号码，请在「尚未换领身份证」栏输入「✓」。

STRN 學生編號	Student Name (English) 學生姓名 (英文)	Student Name (Chinese) 學生姓名 (中文)	Class Name 班級名稱	Sex 性別	Date of Birth 出生日期 (dd/mm/yyyy)	* HKIC/Generated HKIC No. 身份證號碼 / 系 統產生的身份證 號碼	HKIC Not Issued 尚未換 領身份 證	Correct HKIC No. (if different) 正確身份證號碼(如不同)	Remark 備註
1.	A0000000	TEST P6ID FIVE	6A	M	01/01/1900	A0000000	<input type="checkbox"/>		S-Form A already sent 已遞交表格A
2.	B0000000	TEST P6ID FOUR	6A	M	01/01/1900	* B0000000	<input type="checkbox"/>	E0000001	
3.	70000000	TEST P6ID ONE	6A	M	01/01/1900		<input checked="" type="checkbox"/>		
4.	C0000000	TEST P6ID SEVEN	6A	M	01/01/1900	* C0000000	<input type="checkbox"/>		V-Verified 已核對
5.	D0000000	TEST P6ID SIX	6A	M	01/01/1900	D0000000	<input type="checkbox"/>		W-Form A will be sent 將會遞交表格A
6.	E0000000	TEST P6ID THREE	6A	M	01/01/1900	E0000000	<input type="checkbox"/>	E0000001	
7.	70000001	TEST P6ID TWO	6A	M	01/01/1900		<input type="checkbox"/>	K0000001	

iii. 电子表格 P6ID 列出的香港身份证号码并不正确

如果「身份证号码 / 系统产生的身份证号码」栏列出的香港身份证号码不正确，请在「正确身份证号码（如不同）」栏输入正确的身份证号码。

STRN 學生編號	Student Name (English) 學生姓名 (英文)	Student Name (Chinese) 學生姓名 (中文)	Class Name 班級 名稱	Sex 性別	Date of Birth 出生日期 (dd/mm/yyyy)	* HKIC/Generated HKIC No. 身份證號碼 / 系 統產生的身份證 號碼	HKIC Not Issued 尚未換 領身份 證	Correct HKIC No. (if different) 正確身份證號碼(如不同)	Remark 備註
1.	A0000000	TEST P6ID FIVE	6A	M	01/01/1900	A0000000	<input checked="" type="checkbox"/>		S-Form A already sent 已遞交表格A
2.	B0000000	TEST P6ID FOUR	6A	M	01/01/1900	* B0000000	<input type="checkbox"/>	E0000001	
3.	70000000	TEST P6ID ONE	6A	M	01/01/1900		<input checked="" type="checkbox"/>		
4.	C0000000	TEST P6ID SEVEN	6A	M	01/01/1900	* C0000000	<input checked="" type="checkbox"/>		V-Verified 已核對
5.	D0000000	TEST P6ID SIX	6A	M	01/01/1900	D0000000	<input checked="" type="checkbox"/>		W-Form A will be sent 將會遞交表格A
6.	E0000000	TEST P6ID THREE	6A	M	01/01/1900	E0000000	<input type="checkbox"/>	E0000001	
7.	70000001	TEST P6ID TWO	6A	M	01/01/1900		<input type="checkbox"/>	K0000001	

iv. 电子表格 P6ID 并未列出香港身份证号码

如果学生已有香港身份证号码，但在「身份证号码 / 系统产生的身份证号码」栏并没有显示其香港身份证号码，请核对有关学生的香港身份证号码，并在「正确身份证号码(如不同)」栏，输入正确资料。

STRN 學生編號	Student Name (English) 學生姓名 (英文)	Student Name (Chinese) 學生姓名 (中文)	Class Name 班級 名稱	Sex 性別	Date of Birth 出生日期 (dd/mm/yyyy)	* HKIC/Generated HKIC No. 身份證號碼 / 系 統產生的身份證 號碼	HKIC Not Issued 尚未換 領身份 證	Correct HKIC No. (if different) 正確身份證號碼(如不同)	Remark 備註
1.	A0000000	TEST P6ID FIVE	6A	M	01/01/1900	A0000000	<input checked="" type="checkbox"/>		S-Form A already sent 已遞交表格A
2.	B0000000	TEST P6ID FOUR	6A	M	01/01/1900	* B0000000	<input type="checkbox"/>	E0000001	
3.	70000000	TEST P6ID ONE	6A	M	01/01/1900		<input checked="" type="checkbox"/>		
4.	C0000000	TEST P6ID SEVEN	6A	M	01/01/1900	* C0000000	<input checked="" type="checkbox"/>		V-Verified 已核對
5.	D0000000	TEST P6ID SIX	6A	M	01/01/1900	D0000000	<input checked="" type="checkbox"/>		W-Form A will be sent 將會遞交表格A
6.	E0000000	TEST P6ID THREE	6A	M	01/01/1900	E0000000	<input type="checkbox"/>	E0000001	
7.	70000001	TEST P6ID TWO	6A	M	01/01/1900		<input type="checkbox"/>	K0000001	

[回到目录](#)

b. 报告已离校的学生

你必须核对所有在电子表格 P6ID 中列出的学生，是否仍然在学。如果有学生已离校，请你更新电子表格 P6ID 的记录，并向教育局呈报学生离校记录。

i. 如果仍然未为离校学生递交电子表格 A

你要 (1)在「备注」栏选取「将会递交表格 A」及 (2)**立刻**向教育局递交电子表格 A，呈报有关学生离校记录。

STRN 學生編號	Student Name (English) 學生姓名 (英文)	Student Name (Chinese) 學生姓名 (中文)	Class Name 班級 名稱	Sex 性 別	Date of Birth 出生日期 (dd/mm/yyyy)	* HKIC/Generated HKIC No. 身份證號碼 / 系 統產生的身份證 號碼	HKIC Not Issued 尚未換 領身份 證	Correct HKIC No. (if different) 正確身份證號碼(如不同)	Remark 備註
1.	A0000000	TEST P6ID FIVE	6A	M	01/01/1900	A0000000	<input type="checkbox"/>	<input type="text"/>	S-Form A already sent 已遞交表格A
2.	B0000000	TEST P6ID FOUR	6A	M	01/01/1900	* B0000000	<input type="checkbox"/>	E0000001	<input type="text"/>
3.	70000000	TEST P6ID ONE	6A	M	01/01/1900		<input checked="" type="checkbox"/>	<input type="text"/>	<input type="text"/>
4.	C0000000	TEST P6ID SEVEN	6A	M	01/01/1900	* C0000000	<input type="checkbox"/>	<input type="text"/>	V-Verified 已核對
5.	D0000000	TEST P6ID SIX	6A	M	01/01/1900	D0000000	<input type="checkbox"/>	<input type="text"/>	W-Form A will be sent 將會遞交表格A
6.	E0000000	TEST P6ID THREE	6A	M	01/01/1900	E0000000	<input type="checkbox"/>	E0000001	<input type="text"/>
7.	70000001	TEST P6ID TWO	6A	M	01/01/1900		<input type="checkbox"/>	K0000001	<input type="text"/>

ii. 如果在较早前已为离校学生递交电子表格 A

你可以在「备注」栏中选取「已递交表格 A」。

STRN 學生編號	Student Name (English) 學生姓名 (英文)	Student Name (Chinese) 學生姓名 (中文)	Class Name 班級 名稱	Sex 性 別	Date of Birth 出生日期 (dd/mm/yyyy)	* HKIC/Generated HKIC No. 身份證號碼 / 系 統產生的身份證 號碼	HKIC Not Issued 尚未換 領身份 證	Correct HKIC No. (if different) 正確身份證號碼(如不同)	Remark 備註
1.	A0000000	TEST P6ID FIVE	6A	M	01/01/1900	A0000000	<input type="checkbox"/>	<input type="text"/>	S-Form A already sent 已遞交表格A
2.	B0000000	TEST P6ID FOUR	6A	M	01/01/1900	* B0000000	<input type="checkbox"/>	E0000001	<input type="text"/>
3.	70000000	TEST P6ID ONE	6A	M	01/01/1900		<input checked="" type="checkbox"/>	<input type="text"/>	<input type="text"/>
4.	C0000000	TEST P6ID SEVEN	6A	M	01/01/1900	* C0000000	<input type="checkbox"/>	<input type="text"/>	V-Verified 已核對
5.	D0000000	TEST P6ID SIX	6A	M	01/01/1900	D0000000	<input type="checkbox"/>	<input type="text"/>	W-Form A will be sent 將會遞交表格A
6.	E0000000	TEST P6ID THREE	6A	M	01/01/1900	E0000000	<input type="checkbox"/>	E0000001	<input type="text"/>
7.	70000001	TEST P6ID TWO	6A	M	01/01/1900		<input type="checkbox"/>	K0000001	<input type="text"/>

[回到目录](#)

IV. 儲存電子表格 P6ID

請你按電子表格 P6ID 底部的 <儲存> 鍵，儲存電子表格。請謹記要经常及定時儲存電子表格。

Save 儲存

Submit 遞交

Download Submitted Record 下載已遞交資料

Print 列印

Back to Main Menu 返回主頁

系統隨即會發出一個要求確定的訊息。按 <Yes> 以確定儲存。

Confirmation ✕

▲ Are you sure to save the form? 你是否確定儲存此表格？

✔ Yes
✕ No

當你儲存電子表格時，系統也會同時檢查已輸入的資料。如果發現資料有錯誤，會隨即在畫面上方顯示有關資料儲存失敗，該項輸入錯誤的記錄下會以紅色字列出錯誤原因。請細閱這些導致儲存失敗的原因，作出更正，並再儲存電子表格。

Education Bureau
教育局

✕ Invalid input data. Record update failed. 填報資料不正確，資料儲存失敗 ✕

Guideline 指引 Exit 離開

P6ID-Form P6ID - Checking List of HKIC Number of P6 Students 表格 P6ID - 小六學生香港身份證號碼核對表

SCHOOL 學校 (-0001-2-3)

PRIVATE 私立 - WHOLE DAY 全日 - 區

School Language 學校語言: 1-ANGLO-CHINESE 英文部

Last Update Time 上次更改時間:

Form Status 填報狀況:

Submit Time 表格遞交時間:

Class Name 班級名稱

6A

Retrieve Record 擷取資料

* = The HKIC No. is generated by the system based on the student's HKBC No. 系統根據學生的香港出生證明號碼而產生的香港身份證號碼。

STRN 學生編號	Student Name (English) 學生姓名 (英文)	Student Name (Chinese) 學生姓名 (中文)	Class Name 班級 名稱	Sex 性 別	Date of Birth 出生日期 (dd/mm/yyyy)	HKIC/Generated HKIC No. 身份證號碼 / 系 統產生的身份證 號碼	HKIC Not Issued 尚未換 領身份 證	Correct HKIC No. (if different) 正確身份證號碼(如不同)	Remark 備註
1.	A0000000	TEST P6ID FIVE	6A	M	01/01/1900	A0000000	<input type="checkbox"/>	A1234563	<input type="text"/>
2.	B0000000	TEST P6ID FOUR	6A	M	01/01/1900	* B0000000	<input type="checkbox"/>	A1234563	<input type="text"/>
Duplicated HKIC No. entered 輸入的身份證號碼重複使用									
3.	70000000	TEST P6ID ONE	6A	M	01/01/1900		<input type="checkbox"/>	<input type="text"/>	<input type="text"/>
4.	C0000000	TEST P6ID SEVEN	6A	M	01/01/1900	* C0000000	<input type="checkbox"/>	C0000007	<input type="text"/>
Invalid HKIC No. entered 輸入的身份證號碼不正確									
5.	D0000000	TEST P6ID SIX	6A	M	01/01/1900	D0000000	<input type="checkbox"/>	<input type="text"/>	<input type="text"/>

当你成功储存电子表格后，系统会在画面上方显示「资料已储存」的讯息。表格上方同时会显示「储存」的状态，以及最后储存的日期和时间。



Education Bureau
教育局

Record updated successfully. 資料已儲存 ← 通知儲存成功

[Guideline 指引](#) [Exit 離開](#)

P6ID-Form P6ID - Checking List of HKIC Number of P6 Students 表格 P6ID - 小六學生香港身份證號碼核對表

SCHOOL 學校 (-0001-2-3)

PRIVATE 私立 - WHOLE DAY 全日 - 區

School Language 學校語言: 1-ANGLO-CHINESE 英文部

Last Update Time 上次更改時間: 2016-11-08 10:01:19

Form Status 填報狀況: Save 儲存

Submit Time 表格遞交時間:

Class Name 班級名稱

Retrieve Record 擷取資料

* = The HKIC No. is generated by the system based on the student's HKBC No.
系統根據學生的香港出生證明號碼而產生的香港身份證號碼。

STRN 學生編號	Student Name (English) 學生姓名(英文)	Student Name (Chinese) 學生姓名(中文)	Class Name 班級名稱	Sex 性別	Date of Birth 出生日期 (dd/mm/yyyy)	*	HKIC/Generated HKIC No. 身份證號碼 / 系統產生的身份證 號碼	HKIC Not Issued 尚未換領身份證	Correct HKIC No. (if different) 正確身份證號碼(如 不同)	Remark 備註
--------------	---------------------------------------	---------------------------------------	--------------------	-----------	---------------------------------------	---	--	-------------------------------	--	--------------

Save 儲存

Submit 遞交

Download Submitted Record 下載已遞交資料

Print 列印

Back to Main Menu 返回主頁

[回到目錄](#)

V. 递交电子表格 P6ID

你在递交电子表格 P6ID 前，必须再检查你为所有小六学生所填报的资料，是否正确。如果你已经确定所填报的资料正确无误，便可按在电子表格底部的 <递交> 键，将资料传送到教育局。

Save 儲存 **Submit 递交** Download Submitted Record 下載已遞交資料 Print 列印 Back to Main Menu 返回主頁

系统随即会发出查询是否确定递交表格的讯息。请按 <Yes> 递交电子表格 P6ID。

Confirmation ✕

^ Are you sure to submit the Form? 你是否確定遞交此表格?

✓ Yes ✕ No

你必须更新及确认所有小六学生的记录。如系统发现电子表格 P6ID 中有任何并未更新或核实的资料，会在画面上方发出未能递交电子表格的讯息。所有导致递交失败的原因，都会以红色字体，在有关的学生资料下面显示。请细阅这些导致递交失败的原因，作出更正，并再递交电子表格。

Education Bureau
教育局

✕ Form cannot be submitted. Some student record(s) is/are not yet updated or confirmed. Please update or confirm every P6 student records in the eForm P6ID. 表格未能遞交。尚
有學生記錄未被更新或確認，請更新或確認電子表格P6ID內每位小六學生的記錄。(Class not yet completed 未完成班別：6A) **通知遞交失敗**

Guideline 指引 Exit 離開

P6ID-Form P6ID - Checking List of HKIC Number of P6 Students 表格 P6ID - 小六學生香港身份證號碼核對表

SCHOOL 學校 (-0001-2-3)
PRIVATE 私立 - WHOLE DAY 全日 - 區

School Language 學校語言: 1-ANGLO-CHINESE 英文部 Last Update Time 上次更改時間:
Form Status 填報狀況: Submit Time 表格遞交時間:

Class Name 班級名稱: 6A Retrieve Record 擷取資料

* = The HKIC No. is generated by the system based on the student's HKBC No. 系統根據學生的香港出生證明號碼而產生的香港身份證號碼。

STRN 學生編號	Student Name (English) 學生姓名 (英文)	Student Name (Chinese) 學生姓名 (中文)	Class Name 班級名稱	Sex 性別	Date of Birth 出生日期 (dd/mm/yyyy)	HKIC/Generated HKIC No. 身份證號碼 / 系統產生的身份證號碼	HKIC Not Issued 尚未換領身份證	Correct HKIC No. (if different) 正確身份證號碼(如不同)	Remark 備註
1. A0000000	TEST P6ID FIVE		6A	M	01/01/1900	A0000000	<input type="checkbox"/>	A1234563	
Duplicated HKIC No. entered 輸入的身份證號碼重複使用									
2. B0000000	TEST P6ID FOUR		6A	M	01/01/1900	* B0000000	<input type="checkbox"/>	A1234563	
Input one item 必須填寫其中一項資料									
3. 70000000	TEST P6ID ONE		6A	M	01/01/1900		<input type="checkbox"/>		
Invalid HKIC No. entered 輸入的身份證號碼不正確									
4. C0000000	TEST P6ID SEVEN		6A	M	01/01/1900	* C0000000	<input type="checkbox"/>	C0000007	
Input one item 必須填寫其中一項資料									
5. D0000000	TEST P6ID SIX		6A	M	01/01/1900	D0000000	<input type="checkbox"/>		

当你成功递交电子表格后，系统会在画面上方显示「资料已递交」的讯息，同时会显示「递交」的状态，以及递交电子表格的日期和时间。

Education Bureau
教育局

Record submitted successfully. 資料已遞交 **通知遞交成功**

[Guideline 指引](#) [Exit 離開](#)

P6ID-Form P6ID - Checking List of HKIC Number of P6 Students 表格 P6ID - 小六學生香港身份證號碼核對表

PRIMARY SCHOOL 小學 (-0001-2-3)
PRIVATE 私立 - WHOLE DAY 全日 - 區

School Language 學校語言: 1-ANGLO-CHINESE 英文部
Last Update Time 上次更改時間: 2015-12-30 16:46:21

Form Status 填報狀況: Submit 遞交
Submit Time 表格遞交時間: 2015-12-30 16:46:21

Class Name 班級名稱 [Retrieve Record 擷取資料](#)

* = The HKIC No. is generated by the system based on the student's HKBC No.
系統根據學生的香港出生證明號碼而產生的香港身份證號碼。

STRN 學生編號	Student Name (English) 學生姓名 (英文)	Student Name (Chinese) 學生姓名 (中文)	Class Name 班級名稱	Sex 性別	Date of Birth 出生日期 (dd/mm/yyyy)	HKIC/Generated HKIC No. 身份證號碼 / 系 統產生的身份證 號碼	HKIC Not Issued 尚未換領身份 證	Correct HKIC No. (if different) 正確身份證號 碼(如不同)	Remark 備註
--------------	---	---	--------------------	-----------	---	--	-----------------------------------	---	--------------

[Download Submitted Record 下載已遞交資料](#) [Print 列印](#) [Back to Main Menu 返回主頁](#)

[回到目录](#)

VI. 列印电子表格 P6ID

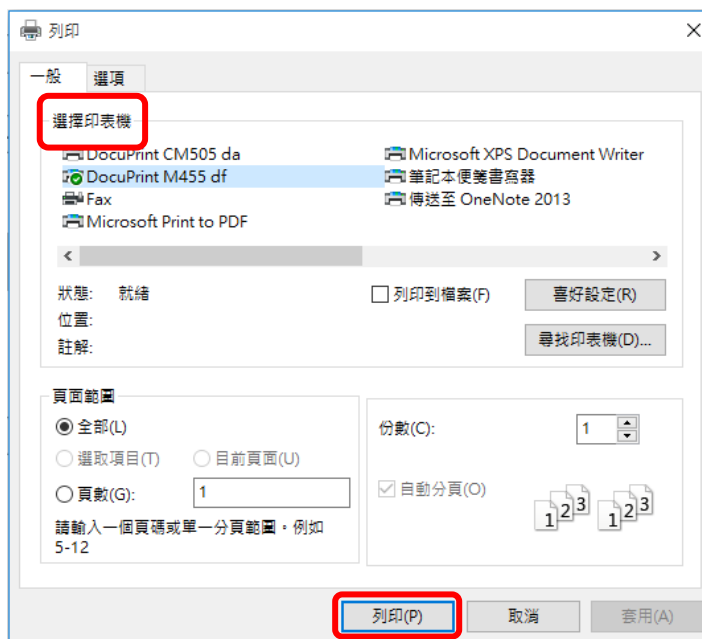
你可以将电子表格 P6ID 中每一小六班别的记录，列印副本或另存档案，作核对及存档之用。

a. 为电子表格 P6ID 列印副本

请按电子表格底部的<Print>键，列印副本。



你随即会在萤光幕上看到一个「列印」视窗。这个视窗的内容，可能会因为用户电脑不同的设定，而与下图所示的有所不同。请在选择合适的印表机后，按<列印>键。

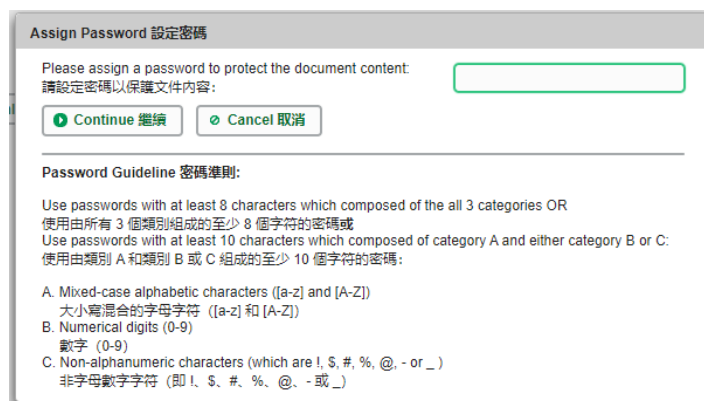


b. 下载电子表格 P6ID 至其他档案

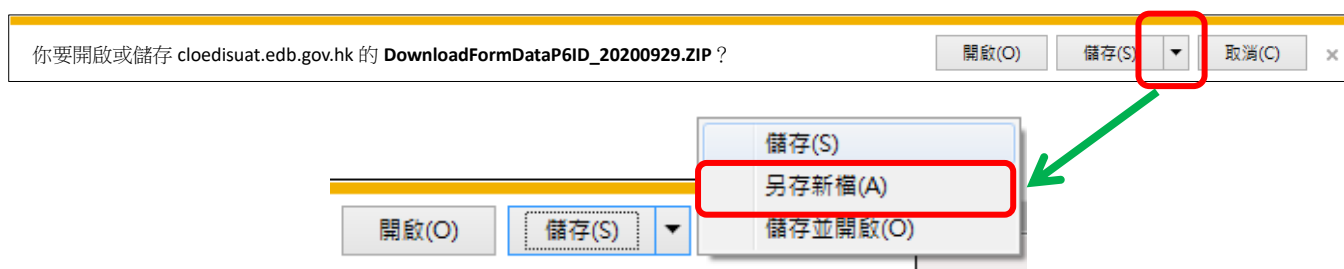
你可以按电子表格底部的<下载已递交资料>键，下载一份档案存档。



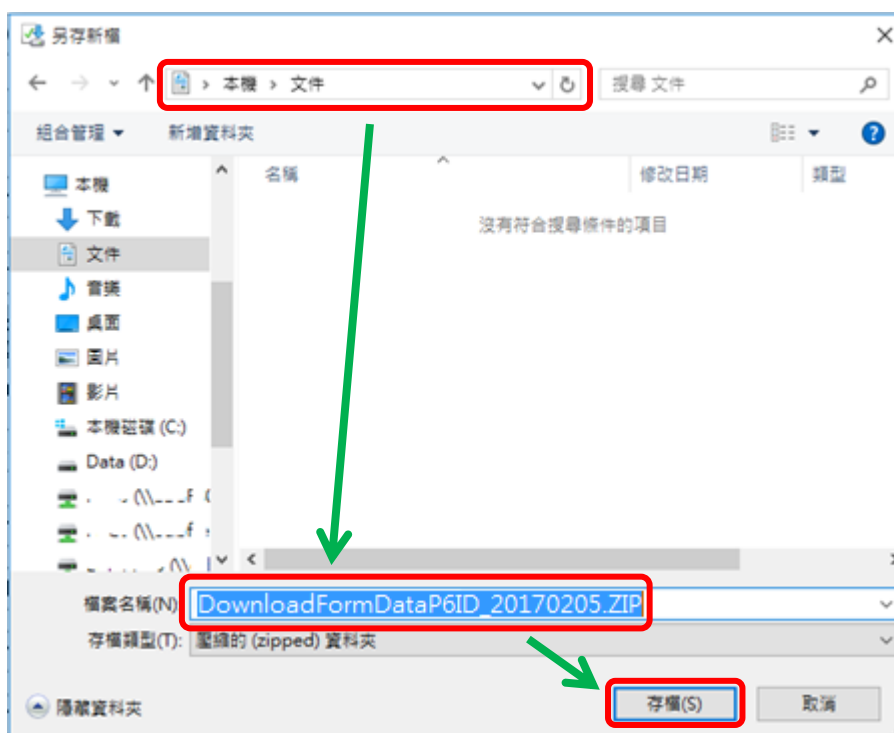
电脑会显示以下视窗，请输入一组由所有 3 个类别组成的至少 8 个字符的密码或使用由类别 A 和类别 B 或 C 组成的至少 10 个字符的密码以保护下载内容。当你输入密码后，请按<继续>或按<取消>返回之前的画面。



你在萤光幕上底端会看到「档案下载」对话方块，在<储存>键的右侧有选单，按选单并选项目<另存新档>。



电脑会显示「另存新档」视窗。请在选择储存的位置，并输入档案名称后，按<存档>键。



请使用已输入的密码以开启储存于电脑内的档案。

[回到目录](#)

VII. 离开电子表格 P6ID

你可以按电子表格 P6ID 底部的<返回主页>键，返回电子表格主页，再从电子表格选单中拣选其他电子表格，更新记录。

The screenshot shows the Education Bureau P6ID form. At the bottom, the button "Back to Main Menu 返回主页" is highlighted with a red box. Other buttons include "Download Submitted Record 下載已遞交資料" and "Print 列印".

你可以按电子表格右上角的<离开>键，返回统一登入系统。

The screenshot shows the Education Bureau P6ID form. At the top right, the "Exit 離開" button is highlighted with a red box. Other buttons include "Download Submitted Record 下載已遞交資料", "Print 列印", and "Back to Main Menu 返回主页".

[回到目录](#)

- 完 -