

## 數說香港的公共財政

- 目標：**
- (1) 培養數據素養，懂得從可靠的資料來源（例如：政府統計處）取得與香港的公共財政相關的統計數據。
  - (2) 認識香港的公共財政，透過解讀相關的統計數據，了解政府的公共財政和我們生活的關係。

**學習階段：** 3

- 先備知識：**
- (1) 在小學階段，學生已開始學習認識社會和關注社會事務，以及了解個人的權利和責任。當中常識科的相關學習內容包括「認識社會所作出的經濟決定能影響市民的生活和環境」、「消費及使用社區設施與服務時應有的權利與義務」和「反思如何在權利與責任間取得平衡」。
  - (2) 收集和處理數據，懂得使用合適的圖表顯示數據，並能從圖表中擷取資訊。

## 數說香港的公共財政

公共財政就是政府的財政，包括政府收入和政府開支。

政府的收入來源包括：稅收、差餉、地價收入、公用事業及各項收費等。

政府的開支（按政策範疇分類）包括：衛生、社會福利和教育等。



那麼你知不知道在哪裡能找到政府收入和開支的數據？

我知道！從報紙和網上新聞就能找到有關資料！



香港特別行政區政府  
政府統計處

統計數字 新聞與媒體 參與統計調查 貿易文件事宜 認識統計 服務台 關於我們

統計數字 > 按主題 > 經濟 > 公共財政、貨幣與市場

### 公共財政、貨幣與市場

概況	統計表	統計報告	專題文章	其他網站上統計資料	概念及方法
<b>概況</b>					
				2022年4-6月	2022年7-9月
政府一般收入總目 - 收入 (百萬港元)				59,605	51,664
政府一般收入總目 - 開支 (百萬港元)				178,160	185,404
				2022年第3季	2022年第4季
港元匯率指數 (按年變動百分率)				+6.5	+9.9
				2022年第2季	2022年第3季
貨幣供應量M3 (百萬港元)				16,339,898	16,364,256
貨幣供應量M3 (按年變動百分率)				+0.4	+1.6



雖然報紙和網上新聞會提供有關資料，但亦可能有所錯漏。政府統計處網站是一個好幫手，讓我們驗證資料的真確性！（詳情請參閱附錄）

## 活動一：

細閱附錄，參考統計處網站 (香港統計年刊 2022 年版)，填寫下列空格及回答題目。

### 甲 政府收入

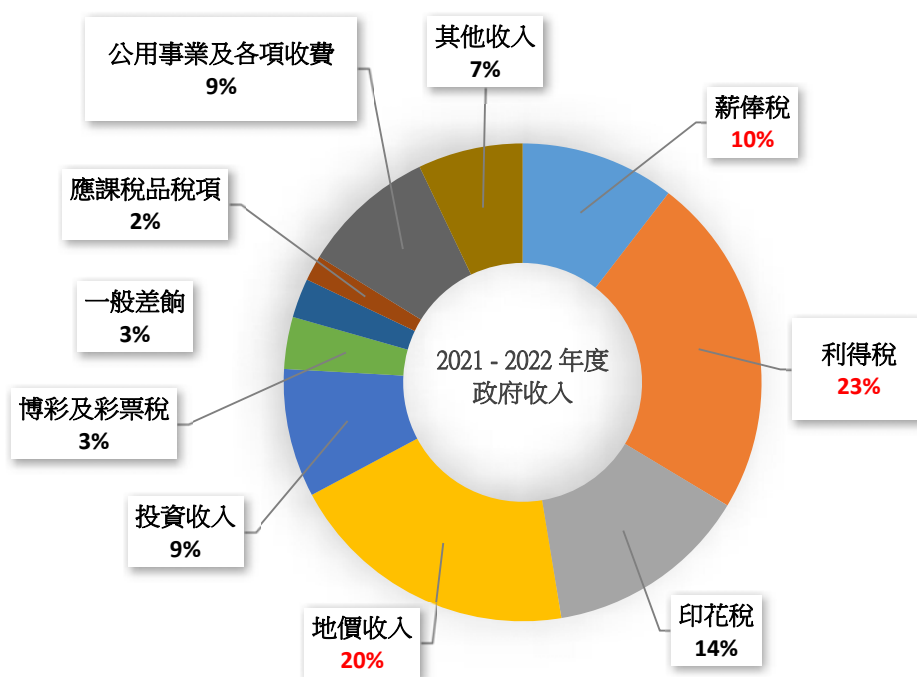
1.

百萬港元				
財政年度	2018-2019	2019-2020	2020-2021	2021-2022
薪俸稅	60,146	50,412	75,027	75,570
利得稅	166,620	155,900	135,540	167,336
地價收入	116,861	141,728	88,713	143,044

2.

百萬港元				
財政年度	2018-2019	2019-2020	2020-2021	2021-2022
政府收入總額	599,774	598,755	583,534	722,700

3. 計算及填寫下列空格的百分比。



跨科學習：上頁的統計圖與我們在數學科學習到的圓形圖功用相若，但從圓形圖我們亦能從量度圓心角找出各類收入佔政府總收入的百分比。

#### 資料一

簡單來說，

**利得稅**是香港公司在經營業務時賺取到利潤而要繳交的稅項。

**印花稅**是當有房地產轉讓、租賃和證券買賣活動時要繳交的稅項。

**一般差餉**是就房產物業徵收的稅項，業主及物業使用人均有繳付差餉的責任；就出租物業而言，實際情況視乎業主和租客雙方所訂租約的條款而定。

4. 根據問題 (3)，試列舉在 2021-2022 年度三項政府最主要的收入來源：

	收入項目	佔總收入的百分比
第一位	利得稅	23%
第二位	地價收入	20%
第三位	印花稅	14%

5. 承問題 (4)，你能指出香港政府的收入來源主要來自社會上哪些人士嗎？

香港政府的主要收入來源包括來自商界所繳交的利得稅、透過出售土地使用權給建築商（以及樓宇落成後的業主）的地價收入、股票投資者及樓宇買賣雙方所繳交的印花稅，以及就業人士所繳交的薪俸稅。

6. 根據問題 (1)，試解釋 2019-2020 年度至 2020-2021 年度利得稅收入的變化。

(註: 2020 – 2021 年財政年度是由 2020 年 4 月 1 日至 2021 年 3 月 31 日止)

利得稅是從公司利潤中收取的稅款。由於 2020 年開始新冠疫情肆虐，很多公司和店舖的利潤大幅減少，有些公司甚至倒閉，令利得稅大幅減少。

乙 政府公共開支

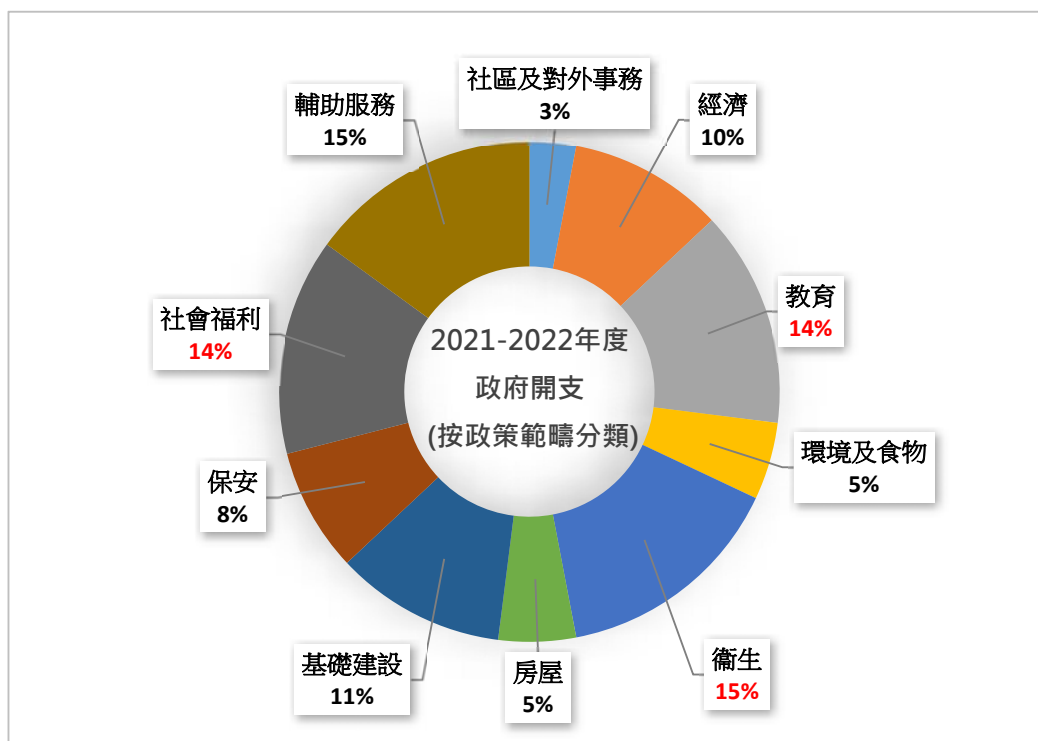
1.

百萬港元				
財政年度	2018-2019	2019-2020	2020-2021	2021-2022
衛生	78,275	87,347	96,999	114,389
社會福利	90,126	92,249	98,046	103,910
教育	108,035	125,341	107,040	106,785

2.

百萬港元				
財政年度	2018-2019	2019-2020	2020-2021	2021-2022
政府公共開支總額	567,578	642,682	854,256	739,904

3.



4. 根據以上數據，哪一項政策開支佔 2021-2022 年度政府總開支的比例最高？為甚麼？

2021-2022 年佔政府政策開支最高比例是衛生，佔 15%。這是因為新冠疫情下社會需要很多支出於疫苗及防疫。

跨科學習：運用在數學科學到關於選用適當的統計圖表達數據的知識，解釋我們在這種情況下選用圓形圖表達數據更能突顯哪些重點。

答：從圓形圖，我們更清楚知道佔用最大部分政府開支的政策類別，從而較容易看出政府的施政重點，如政府對公共衛生、輔助服務、教育和社會福利的重視。

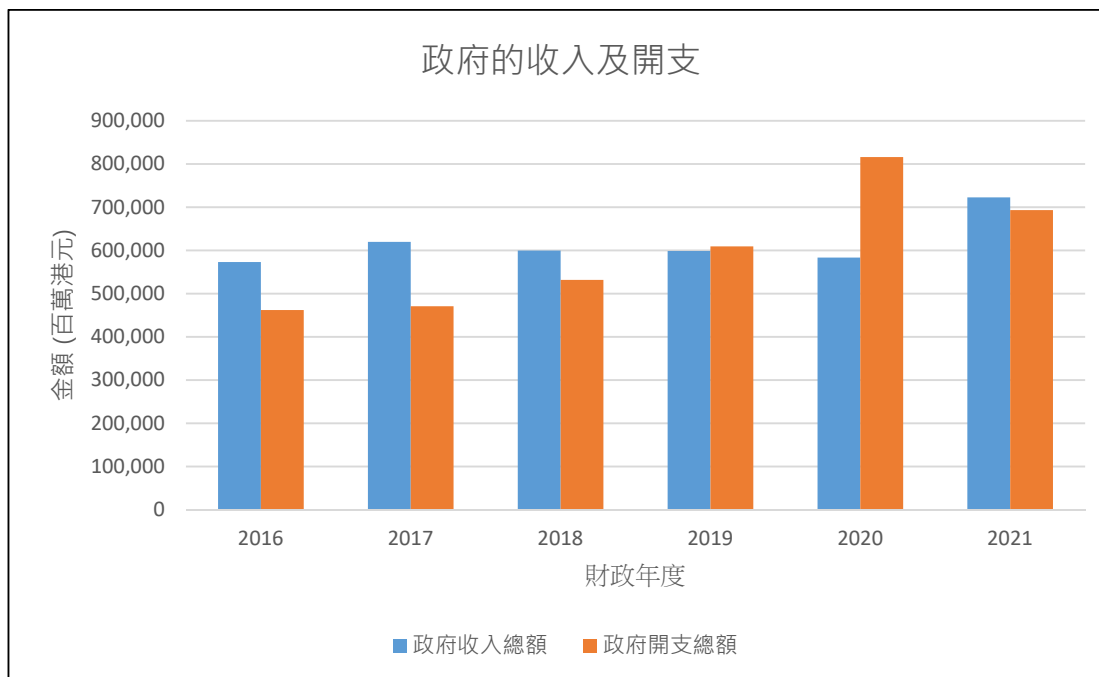
## 活動二：

細閱附錄，參考統計處網站 (香港統計年刊 2022 年版 P.xiv)，完成下表及回答問題。

### 1. 政府的收入和開支總額

財政年度	政府收入總額 (百萬港元)	政府開支總額(百萬港元)
2016	573,124	462,052
2017	619,837	470,863
2018	599,774	531,825
2019	598,755	609,330
2020	583,534	816,075
2021	722,700	693,321

2. 試以 2016 – 2021 財政年度的政府收入及開支總額繪製棒形圖，並貼於下方方格內。



跨科學習：透過複合棒形圖，我們可容易看出每年政府的盈餘和赤字，亦可看出近年政府的收入和開支的趨勢。