

# 安全小先鋒

## 遊戲說明











**遊戲人數：**2至4人

**適合年齡：**4歲或以上

### 遊戲準備：

所有參加者把棋子放在起點上。

### 玩法：

1. 參加者輪流擲骰子「」，按所擲得的點數前行。
2. 當停留的位置有人像過路燈標誌「」，請參加者擲人像過路燈骰子「」。擲到「」表示留在原地，擲到「」則可沿著行人過路處過馬路到另一邊的格子。
3. 如停留的位置有指示，如「**前進一格**」，參加者須按指示前進。
4. 當停留的位置有黃色指路燈「」，參加者須按圖示，協助有需要的人沿「」方向過斑馬線到另一邊的格子。
5. 最先到達學校者為優勝。
6. 待熟悉遊戲玩法後，參加者可一起擬定新的遊戲規則，並以圖畫或文字記錄在「安全小先鋒」規則「」上。例如：擲到「」要停一次，擲到「」過馬路後再向前行一格。

