

登記成為「小一入學電子平台」用戶並以「智方便+」流動應用程式綁定帳戶的家長，可透過電子平台為子女遞交小一入學申請及查閱自行分配學位及統一派位結果。以「智方便」綁定帳戶的家長，則可透過電子平台查閱有關結果。

### 注意事項

- (1) 一般而言，在家長 / 監護人建立帳戶後 (即家長 / 監護人以其「智方便+」/「智方便」戶口綁定申請兒童的「小一入學電子平台」帳戶)，帳戶的連繫便不能更改。
- (2) 如家長/監護人以紙本方式遞交「小一入學申請表」後，才註冊「小一入學電子平台」帳戶，有關申請兒童的申請須與在「小一入學申請表」上簽署的「家長 / 監護人」綁定。
- (3) 家長如有多於一名子女參加同一年度的小一派位，應先以其中一名子女的資料建立電子平台帳戶，然後再加入其餘申請兒童至該帳戶，無需重覆登記。

## 建立 2024 年度電子平台帳戶程序

1

### 進入電子平台網頁




- 家長可由 2023 年 9 月中旬起，以電腦或手機瀏覽器進入小一入學電子平台網頁 (<https://epoa.edb.gov.hk>)以建立帳戶 (須以「智方便+」/「智方便」綁定帳戶)。
- 進入平台頁面後，在「新用戶」下方，點擊“建立帳戶”。

2

#### 使用「智方便」登入

##### 使用電腦瀏覽器

- (i) 在手提電話開啟「智方便」流動應用程式並登入「智方便」
- (ii) 點擊「智方便」“掃描二維碼”按鈕
- (iii) 掃描電腦瀏覽器上的二維碼
- (iv) 成功掃描後會出現 



##### 電腦屏幕



##### 使用手提電話瀏覽器

瀏覽器會自動連繫至手提電話「智方便」流動應用程式，並登入「智方便」



註：如家長在手提電話利用「智方便」流動應用程式直接登入「小一入學電子平台」，必須以 Chrome 作為 Android 系統的預設瀏覽器，或以 Safari 作為 iOS 系統的預設瀏覽器(非私密瀏覽模式)。

3

#### 授權「智方便」提供個人資料，以綁定電子平台帳戶

##### 電腦屏幕

###### 授權「智方便」提供個人資料

歡迎你透過「智方便」登入小一入學電子平台

這是你首次透過「智方便」登入小一入學電子平台，系統將要求「智方便」提供以下個人資料，以便為你開立新帳號：

- 姓名(英文)
- 姓名(中文)
- 身份證號碼
- 出生日期

智方便個人資料

###### 授權「智方便」提供個人資料

請按照以下步驟：

1. 開啟你手機上的「智方便」流動應用程式



2. 點擊「繼續授權」
3. 點擊「確定」以完成授權

- 進入「授權『智方便』提供個人資料」頁面後，點擊「智方便個人資料」按鈕以繼續。

4

#### 輸入並確認家長/監護人的電郵地址，以啟動帳戶

##### 電腦屏幕



「智方便」身份登入

### 家長 / 監護人資料

電郵地址 ⓘ

確認電郵地址

家長 / 監護人英文全名 (與身份證上相同)

家長 / 監護人中文全名 (與身份證上相同)

身份證號碼

出生日期

下一步

- 電郵地址將會用以收取電子平台的啟動電郵，請家長輸入及確認電郵地址，然後點擊“下一步”。

5

#### 個人資料收集聲明

- 請閱讀並同意收集個人資料聲明，以及輸入圖像顯示的字符，然後點擊“確認及提交”。

#### 電腦屏幕

##### 個人資料收集聲明

###### 收集個人資料的目的

(1) 你在本表格提供的個人資料，會供教育局用於以下一項或多項用途：

- (a) 處理、核實、審核資格及查證各項補助和津貼，以及由教育局提供的教育服務的申請；
- (b) 就上文(a)項所述申請的處理、核實、審核資格及查證，將個人資料與政府相關政策局/部門資料庫進行核對；
- (c) 將個人資料與教育局資料庫進行核對，以核實/更新教育局的記錄；以及
- (d) 編製統計資料、研究及政府刊物。

(2) 你必須按本表格的要求及於本局處理本表格的過程中提供個人資料。假如你沒有提供該等個人資料，本局可能無法辦理或繼續處理有關申請。

###### 可獲轉移資料

(3) 你提供的個人資料會供教育局人員取閱。除此之外，本局亦可能會向下列各方或在下述情況轉移或披露該等個人資料：

- (a) 政府其他政策局及部門，以用於上文第段所述的用途；
- (b) 與本表格相關的學校，以用於上文第段所述的用途；
- (c) 受聘於教育局以提供服務或意見的人員、代理人、服務供應商或機構，包括數據處理公司，以用於上文第段所述的用途。
- (d) 你就披露個人資料給予訂明同意；以及
- (e) 根據適用於香港的法例或法庭命令授權或規定披露個人資料。

###### 查閱個人資料

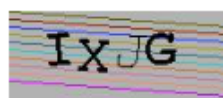
(4) 你有權要求查閱及更正教育局所持有關於你的個人資料。如需查閱或更正個人資料，請以書面向以下人士提出：九龍觀塘康樂街223號宏利金融中心2樓2室(註：教育局學位分配組計劃於2023年第四季搬遷至九龍九龍灣沙福道18號教育局九龍總教育服務中心西座平台。有關詳情將於教育局網頁公布。)教育局學位分配組高級教育主任(學位分配)2或電郵至 seospa2@edb.gov.hk。

家長 / 監護人英文全名 (與身份證上相同)

身份證號碼

我已閱讀並同意收集個人資料聲明

請輸入圖像顯示的字符



IXJG

確認及提交

6

#### 啟動電子平台帳戶

- 請登入已登記的電子郵箱，查閱啟動電郵。電郵的標題為“啟動教育局小一入學電子平台帳戶(網上申請)”。
- 如於半小時後仍未收到啟動電郵，家長 / 監護人可以檢查垃圾郵件信箱。

#### 電腦屏幕



#### 查閱電郵，以啟動帳戶

啟動帳戶電郵將傳送至你的註冊電郵地址。請查閱郵箱及按下電郵內的啟動連結，以完成開設「智方便」帳戶的程式。(如沒收到電郵，請檢查垃圾郵件文件夾。)

[前往登入頁面](#)

有疑問？  
[聯絡我們](#)

#### 啟動電郵

啟動教育局小一入學電子平台帳戶 (網上申請) / Account Activation of e-Platform of Primary One Admission (ePOA) of EDB (Online Application)

Translate message to: English | Never translate from: Chinese Traditional

espatest@edb.gov.hk  
To: You

Thu 4/6/2023 3:03 PM

致家長 / 監護人：

請按以下連結以啟動你的小一入學電子平台帳戶：

<https://uat-epoa.edb.gov.hk/login?code=bc1ccd88dc2802e44a73fe2efbf3931d65f7ddc19c4a1673d4ac36a658f1a58dlang=tc>

有關使用小一入學電子平台的相關程序及注意事項，請參考已上載至[教育局網頁](#)的相關簡報、短片及家長指南(主頁 > 教育制度及政策 > 小學及中學教育 > 學位分配 > 小一入學統籌辦法)。

如有查詢，請致電2832 7700或2832 7740與教育局學位分配組聯絡。

教育局學位分配組

(本電郵由電腦系統自動傳送，請勿回覆。)

- 如有查詢，請致電 2832 7700 或 2832 7740 與教育局學位分配組聯絡。
- 打開郵件後，請點擊啟動連結。

7

#### 帳戶註冊完成

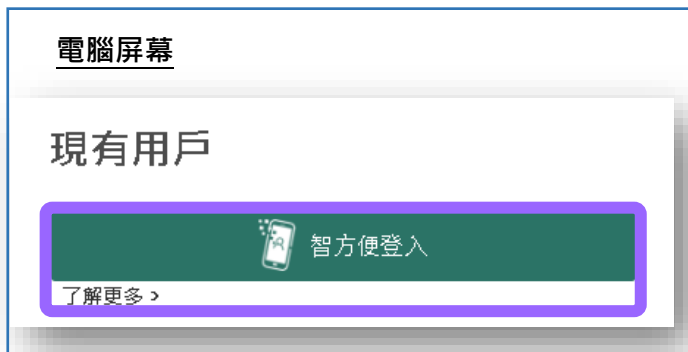


- 點擊啟動連結後，瀏覽器會顯示帳戶已預備好。
- 點擊繼續後，電腦 / 手機介面會自動導回小一入學電子平台的登入頁面。

## 登入「小一入學電子平台」程序

1

#### 選擇以「智方便登入」



- 在「現有用戶」下方點擊“智方便登入”。

2

#### 使用「智方便」登入



- 在手提電話開啟「智方便」流動應用程式，點擊“掃描二維碼”按鈕，然後掃描瀏覽器上的二維碼。
- 掃描後，手提電話會顯示「已登入『小一入學電子平台』」。電腦屏幕的二維碼會變成別號。

3

#### 完成登入程序



- 成功登入後，電腦屏幕會有視窗彈出，提示家長已成功登入平台，家長請點擊“確定”。

#### 電腦屏幕



- 成功登入。

\*相關小一入學電子平台的用戶介面只供參考(介面或會因應系統發展而作出修改)

出版日期: 2023 年 8 月



家長如欲了解「智方便」/「智方便+」的登記方式，可參閱「智方便」網站的介紹。  
連結: <https://www.iamsmart.gov.hk/tc/reg.html> 或掃描右側二維碼



「智方便」網址  
<https://www.iamsmart.gov.hk/tc/>  
或掃描左側二維碼

「小一入學電子平台」網址  
<https://epoa.edb.gov.hk>  
或掃描右側二維碼

