



2026年度 小一入學統籌辦法

小一入學申請電子化簡介
(供家長及幼稚園參閱)

簡介流程



2026年度小一入學行事曆

2026年1月中旬	已參加小一派位但沒有獲派自行分配學位的學童家長收到統一派位選校通知書
2026年1月24至1月25日 (電子平台：2026年1月19至25日)	透過「小一入學電子平台」或到指定的統一派位中心選校
2026年6月3至6月4日	統一派位結果透過郵遞方式、電子平台及電話短訊(如適用)通知家長
2026年6月9至6月10日	獲統一派位的兒童辦理註冊手續

小一入學申請表 (2026) 樣本

已登記成為「小一入學電子平台」用戶及以「智方便+」綁定帳戶的家長，可於1月19日至25日透過電子平台辦理選校手續及於6月3日上午10時起查閱統一派位結果。

教育局
EDUCATION BUREAU
小一入學申請表(2026)
APPLICATION FORM FOR ADMISSION TO PRIMARY ONE (2026)

此表格只適用於申請官立或資助小一學位
THIS FORM IS TO BE USED FOR APPLICATION FOR ADMISSION TO PRIMARY ONE PLACE
IN A GOVERNMENT OR AIDED PRIMARY SCHOOL ONLY

填寫此表格前請參閱隨附的「填表須知」
PLEASE READ CAREFULLY THE ATTACHED "NOTES ON HOW TO COMPLETE THE APPLICATION FORM"

甲部：申請兒童資料
PART A: APPLICANT CHILD'S PARTICULARS

3 證件編號
DOCUMENT NO.

證件類別
DOCUMENT TYPE

4 性別 男(M) 女(F)
SEX

5 出生日期
DATE OF BIRTH

6 有特殊教育需要的兒童
CHILDREN WITH SPECIAL
EDUCATIONAL NEEDS

7 不能以中文
作為學習媒介
CANNOT USE CHINESE
AS LEARNING MEDIUM

8 通訊地址
CORRESPONDENCE ADDRESS

大廈名稱
BUILDING NAME

屋邨 / 村名稱
ESTATE/VILLAGE

街道名稱及號數
NO. AND STREET NAME

區
DISTRICT

居住地址
RESIDENTIAL ADDRESS

(如與通訊地址相同，則不須填寫) (Leave blank if same as correspondence address)

乙部：家長 / 監護人資料
PART B: PARENT'S / GUARDIAN'S PARTICULARS

9 姓名 [中文]
NAME (IN ENGLISH)

10 證件編號
DOCUMENT NO.

證件類別
DOCUMENT TYPE

11 住宅電話
HOME TEL. NO.

日間聯絡電話/手提電話
DAYTIME CONTACT TEL. NO./
MOBILE PHONE NO.

12 與申請兒童關係
RELATIONSHIP WITH APPLICANT CHILD

13 教育局專用
FOR OFFICE USE ONLY A B

電郵地址
EMAIL ADDRESS

(可選擇填寫 - 作啟動小一入學電子平台帳戶之用，詳情請參閱「小一入學申請表」填表須知) (Optional - for account activation of the POA e-Platform. Please refer to the Notes on How to Complete the "Application Form for Admission to Primary One" for details)

丙部：申請學校自行分配學位者始需填寫
PART C: TO BE COMPLETED ONLY IF APPLYING FOR A DISCRETIONARY PLACE

14 學校授課時間
SCHOOL SESSION

學校專用
FOR SCHOOL USE ONLY

15 學校編號
SCHOOL NUMBER

統一派位

- 統一派位約佔學校小一學額50%。
- 曾申請但未能獲得自行分配學位的兒童，毋須另行申請參加統一派位，他們會和只申請參加統一派位的兒童，一併由教育局以電腦統一分配學位。

教育局將於2026年1月中旬郵寄下列文件給有關家長：

1. 選校通知書
2. 家長須知
3. 申請兒童住址所屬小一學校網的選校名單
4. 「選擇學校表格」
 - a. 樣本（所有家長）
 - b. 正本（只適用於遞交紙本自行分配學位申請的家長）*
5. 填寫「選擇學校表格」須知
6. 小一入學電子平台的相關資料

家長若在2026年1月19日仍未收到選校通知書，應聯絡學位分配組。

*透過「小一入學電子平台」遞交自行分配學位申請的家長，可於統一派位階段選擇透過電子平台辦理選校手續，或前往指定統一派位中心索取及遞交紙本「選擇學校表格」。

統一派位選校通知書樣本

統一派位選校通知書

先生/女士

SAMPLE

各位家長/監護人：

2026 年度小一入學

小一入學申請編號：

申請兒童姓名：

出生日期：

性別：

統一派位中心：

由於上述兒童沒有取得一個資助或官立小學的自行分配學位，現請你辦理統一派位的選校手續。已登記成為「小一入學電子平台」（電子平台）用戶及以「智方便+」綁定帳戶的家長，可選擇於 2026 年 1 月 19 日至 25 日（星期一至日）期間透過電子平台遞交「選擇學校表格」。你亦可按以下建議的時段攜同本函及你的香港身份證，前往上列的統一派位中心，填妥並交回「選擇學校表格」，辦理選校手續。

家長請於 **2026 年 1 月 19 至 25 日** 期間透過「小一入學電子平台」辦理有關手續。另外，家長亦可依照通知書附上的指示在 **2026 年 1 月 24 日或 25 日** 前往指定的統一派位中心辦理統一派位選擇學校手續。

選擇學校表格樣本

選擇學校表格
CHOICE OF SCHOOLS FORM
填寫此表格前請參閱隨附的「填寫選擇學校表格須知」
Please read carefully the enclosed "Notes on How to Complete the Choice of Schools Form"

小一人學申請編號
POA Application No.:

(請依照「小一人學申請表」上的申請編號填寫)
(Please copy the number from the "Application Form for Admission to Primary One")

申請兒童姓名
Name of Applicant Child: _____ (In English) _____ (中文) 性別 Sex: _____

住址所屬
小一學校網編號
POA SCHOOL NET NO.
OF HOME ADDRESS:

(甲) 不受學校網限制的學校選擇 (香港任何公立或資助小學):
(A) **Unrestricted School Choices (ANY government or aided primary schools in Hong Kong):**
請依你選擇的優先次序填上任何公立或資助小學的選校編號。
Please enter below the Choice Codes of any government or aided primary schools in order of preference.

第一選擇 First Choice
選校編號 Choice Code:

第二選擇 Second Choice
選校編號 Choice Code:

第三選擇 Third Choice
選校編號 Choice Code:

(乙) 住址所屬小一學校網的學校選擇:
(B) **Restricted School Choices (Schools in POA school net of home address):**
請依你選擇的優先次序填上住址所屬小一學校網的選校名單內的學校的選校編號。你填寫的學校選擇不應超過住址所屬小一學校網的選校名單內的學校數目，餘下方格可留空。
The number of choices to be entered should not exceed the number of schools within the Choice of Schools List of the POA school net of home address. Any remaining spaces should be left blank.

選擇次序 Order of Preference	1	2	3	4	5	6	7	8	9	10
選校編號 Choice Code										
選擇次序 Order of Preference	11	12	13	14	15	16	17	18	19	20
選校編號 Choice Code										
選擇次序 Order of Preference	21	22	23	24	25	26	27	28	29	30
選校編號 Choice Code										

本人聲明，我已細閱隨附的「填寫選擇學校表格須知」後自願填寫。本人亦明白在以上申請兒童屬小一學校網後，他/她將再無資格參加小一人學統籌辦法。
I declare that I have read the enclosed "Notes on How to Complete the Choice of Schools Form" and that I have made the above choices at my own will. I also understand that once a Primary One place is allocated to the above applicant child, he/she will not be eligible to participate in the Primary One Admission System again.

本人同意教育局以郵遞方式發放上述申請兒童的統一派位結果予本人外，亦可透過電話短訊(SMS)通知有關結果。本人可接收 SMS 的手提電話號碼已填寫在右邊的方格內(如不願意接收 SMS 請留空此方格)。
Apart from sending the results of Centre Allocation of the above applicant child by post, consent is given for the Education Bureau to inform me of the allocation results via SMS message. My mobile phone number which can receive SMS is provided in the box on the right (please leave the box blank if you do not wish to receive SMS):

家長/監護人簽署
Signature of Parent/Guardian: _____
家長/監護人姓名 (請用正楷填寫)
Name of Parent/Guardian (In Block Letters): _____
聯絡電話 Contact Tel. No.: _____ 日期 Date: _____
POA 308A (Rev. 11/21)

中心蓋印
Centre Chop

在填寫表格甲部時，可依照優先次序填上1至3所位於任何小一學校網的學校「選校編號」。

在填寫表格乙部時，應把住址所屬小一學校網選校名單內的學校選擇盡量填上，餘下方格可留空。可於乙部重複選擇甲部屬申請兒童的住址所屬小一學校網的學校。最多選30所學校。

樣本

小一學校網
POA School Net

2026年度小一入學統一派位選校名單

12

Choice of Schools List for Central Allocation (Primary One Admission 2026)

選校 編號 Choice Code	學 校 名 稱 Name of School	授課 時間 Session	學校 類別 School Type	資助 類別 Finance Type	宗教 Religion	**暫定統一 派位學額 Provisional number of places for Central allocation	學 校 地 址 (電話號碼) School Address (Telephone Number)
1201	ABC上午小學 (P) ABC Primary School AM	上午 am	男女 co-ed	資助 aided	基督教 Protestantism/ Christianity	50	香港灣仔道315號 (1234 5678) 315 Wan Chai Road, HK
1202	呂祺小學 (P) Lui Kee Primary School	全日 whole-day	男女 co-ed	資助 aided		25	香港灣仔道375號 (6184 5678) 375 Wan Chai Road, HK

教育局正檢視上頁中所提供的項目資訊，有關頁面或會更新

使用地理資訊地圖找出住址所屬校網

(<https://www.map.gov.hk>)

- 個別小一學校網的涵蓋地區，一概以教育局網頁內之地理資訊地圖為準。
使用地理資訊地圖找出住址所屬校網的短片及家長指南，已上載至教育局小一入學統籌辦法網頁。

地理資訊地圖



教育局網頁



(路徑：主頁 > 教育制度及政策 > 小學及中學教育 > 學位分配 > 小一入學統籌辦法 > 小一學校網)

申請兒童的居住地址

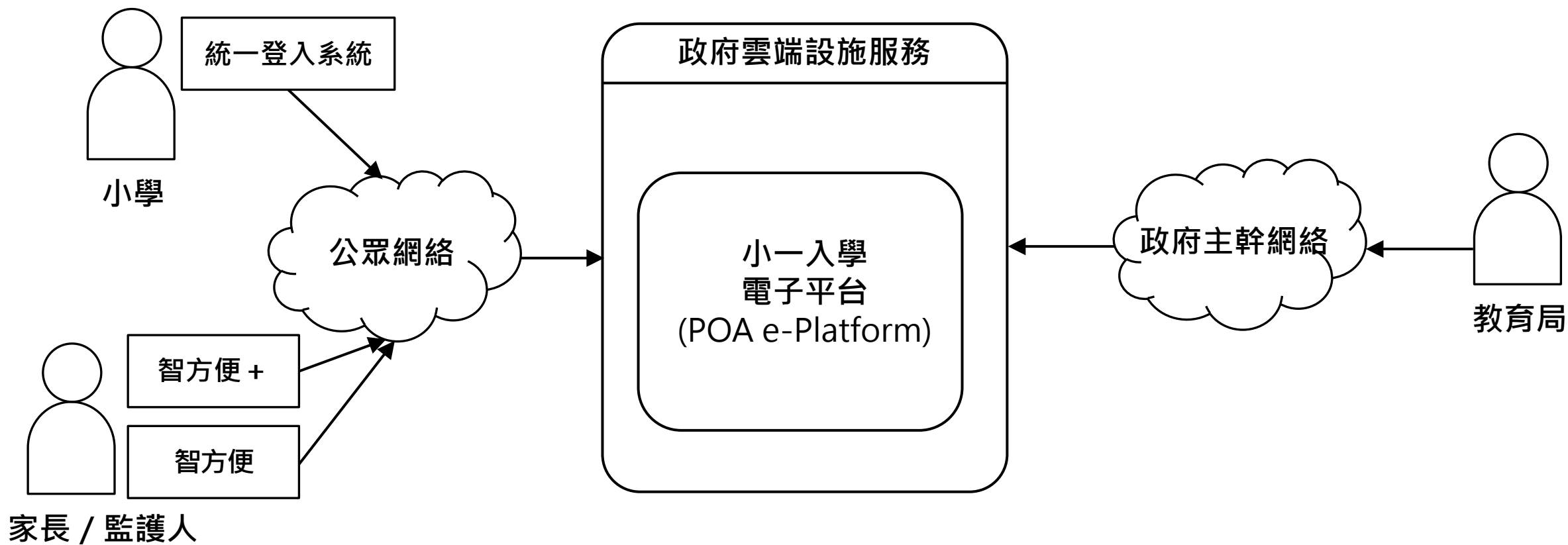
- 申請兒童的居住地址是指申請兒童的唯一或主要居所，即日常主要起居生活的地方。若在遞交選校表格後遷居或將會搬遷，必須儘快帶同新地址的證明文件及影印本（包括已加蓋印花（釐印）及租期已開始的租約、差餉單、公屋租約或水／電／煤氣／住宅電話收費單等），前往學位分配組（小一入學）辦理更改地址手續。
- 教育局會在有需要時採取適當的行動，查核家長／監護人所提供資料的真確性。如有需要，教育局會進行家訪，以核實所提供資料的真確性。在核實資料的過程中，如家長／監護人未能在教育局要求的限期內提供此等協助及／或資料，教育局會採取相應行動，其中包括暫緩處理有關的申請。
- 倘虛報申請兒童任何資料，一經調查屬實，有關申請將會作廢，而申請兒童獲派的學位將被褫奪。此外，家長／監護人請留意，根據現行的《刑事罪行條例》，製造虛假文書和作出虛假法定聲明的行為屬刑事罪行，一經定罪，分別可處監禁14年和可處監禁2年及罰款。

小一入學電子平台概覽

目標

- 提供可靠及安全的電子平台處理申請及公布派位結果
 - 家長：向學校 / 教育局遞交申請及查閱派位結果
 - 學校：向教育局遞交申請資料及接收派位結果
 - 教育局：接收學校 / 家長遞交的資料及公布派位結果
- 提升整體效率
 - 優化紙本申請程序，提升家長、學校及教育局文件收發、資料核對、資料管理及與家長 / 學校溝通的效率
- 提供更簡易及方便的平台處理申請
 - 電子平台提供相關選校文件、家長須知等連結，並按需要在部分輸入欄位附近提供解釋及提示，方便家長選校
 - 支援不同的流動裝置，便利家長遞交申請及查閱派位結果
- 提升資料準確度
 - 電子平台預先填寫申請兒童和家長資料，並提供資料驗證功能，減少家長選校時錯誤輸入資料（如學校名稱）的情況

小一入學電子平台概覽



「小一入學電子平台」概覽

家長桌面

- 遞交自行分配學位申請
- 查閱自行分配學位結果
- 遞交統一派位申請
- 查閱統一派位結果
- 遞交轉換學校網申請
- 遞交更改兒童資料申請

學校桌面

- 管理學校帳戶
- 接收自行分配學位申請
- 審核及遞交自行分配學位申請
- 接收自行分配學位結果及相關報告
- 接收統一派位結果及相關報告

教育局桌面

- 接收及擷取學校遞交的自行分配學位申請
- 接收及擷取家長統一派位申請遞交的資料
- 公布派位結果
- 向學校及家長發放訊息

「小一入學電子平台」概覽

- 家長用戶的權限根據帳戶類別發放
- 根據《電子交易條例》（第553章），「智方便+」提供具法律效力的數碼簽署功能，以供處理法定文件及相關程序

	2026年度小一派位			
帳戶類別	申請 自行分配學位 (2025年9月18至26日)	公布自行分配 學位結果 (2025年11月24日)	統一派位階段 選校 (2026年1月19至25日)	公布統一派位 結果 (2026年6月3日)
智方便+	✓	✓	✓	✓
智方便	✗	✓	✗	✓

甚麼是「智方便」？

「智方便」流動應用程式提供一站式個人化數碼服務平台，讓用戶以智能方式，更方便地利用個人流動電話登入及使用網上服務。其英文名稱 "iAM Smart" 就正代表 "internet Access by Mobile in a Smart way"。

目標用戶





所有11歲或以上的香港身份證持有人均可登記「智方便」，惟11至17歲人士必須在父母或監護人同意下，方可登記。

[註：如通過流動應用程式或自助登記站進行登記，父母或監護人必須為「智方便」用戶。]

[資料來源：[數字政策辦公室 – 智方便網站](#)]

「智方便」 及 「智方便+」 兩個版本的分別



 身份認證	✓	✓
 填表通	✓	✓
 個人助理	✓	✓
 數碼簽署	✗	✓

[資料來源：[數字政策辦公室 – 智方便網站](#)]

「智方便+」登記方法



流動應用程式登記



自助登記站



登記服務櫃位或透過流動登記隊



立即下載
流動應用程式：



登記地點二維碼



<https://www.iamsmart.gov.hk/tc/reg.html>

用NFC登記或升級



全新簡化登記「智方便+」流程

登記或升級準備



新智能身份證



NFC功能手機[#]



電郵地址
(只適用於登記流程)



電話生物認證
(只適用於登記流程)

[#]支援運行Android 12.0 / iOS 14.0 或更高版本作業系統 (iPhone 8 或以上) 的流動電話

*流動電話讀取資料過程中，請確保身份證靠近流動電話的NFC天線位置，在讀取過程完成之前不應移開。

- [示範短片](#) - 手機登記「智方便+」
(十八歲或以上人士)

[資料來源：[數字政策辦公室 – 智方便網站](#)]



2026年度小一入學電子平台 統一派位階段的運作流程

(只適用於曾申請但未能獲得「自行分配學位」的申請兒童)

- 如家長在2026年度紙本「小一入學申請表」已提供電郵地址以啟動「小一入學電子平台」，教育局已於2025年11月發送電郵至家長提供的電郵地址，讓家長透過「智方便」流動應用程式，自行啟動其「小一入學電子平台」帳戶。
- 家長必須登記「智方便+」，才可使用其「數碼簽署」功能，於指定日期在電子平台辦理統一派位階段的選校手續。

2026年度小一入學電子平台 統一派位階段的運作流程(續)

- 沒有登記「智方便+」但已透過「智方便」啟動「小一入學電子平台」帳戶的家長，雖然仍須於指定日期前往指定的統一派位中心遞交紙本「選擇學校表格」以辦理選校手續，但他們可透過「小一入學電子平台」於2026年6月3日上午10時起查閱派位結果。
- 教育局已將小一入學申請全面電子化。為照顧不同家長的需要，教育局仍會繼續接受傳統紙本申請表。

2026年度「小一入學電子平台」- 重要日程

日期	工作摘要
2025年11月	如家長遞交紙本「小一入學申請表」，並於申請表內提供電郵地址，教育局已發送相關電郵予家長，家長可點擊連結啟動帳戶。
2026年1月19日至25日	以「智方便+」綁定帳戶的家長，可透過「小一入學電子平台」遞交「選擇學校表格」（選校表格）
2026年6月3日上午10時起	已登記成為「小一入學電子平台」用戶及以「智方便+」或「智方便」綁定帳戶的家長，可透過「小一入學電子平台」查閱統一派位結果。

系統的使用(家長桌面)

<https://epoa.edb.gov.hk>

2026年度
小一入學

申請統一派位

查閱統一
派位結果



家長桌面

- 啟動帳戶及登入方法

(適用於遞交紙本「小一入學申請表」的家長)

- 「智方便+ / 智方便」

- 運作流程

- 遞交統一派位選擇學校表格
- 接收統一派位結果

系統功能(家長桌面)

年度	內容	日期	頁數
2026年度 小一派位	● 啟動電子平台帳戶(經教育局電郵連結啟動) ➤ 「智方便+」 / 「智方便」	2025年11月	第27-37頁
	● 於電子平台遞交統一派位選校表格	2026年1月	第38-52頁
	● 於電子平台查閱統一派位結果	2026年6月	第53-55頁

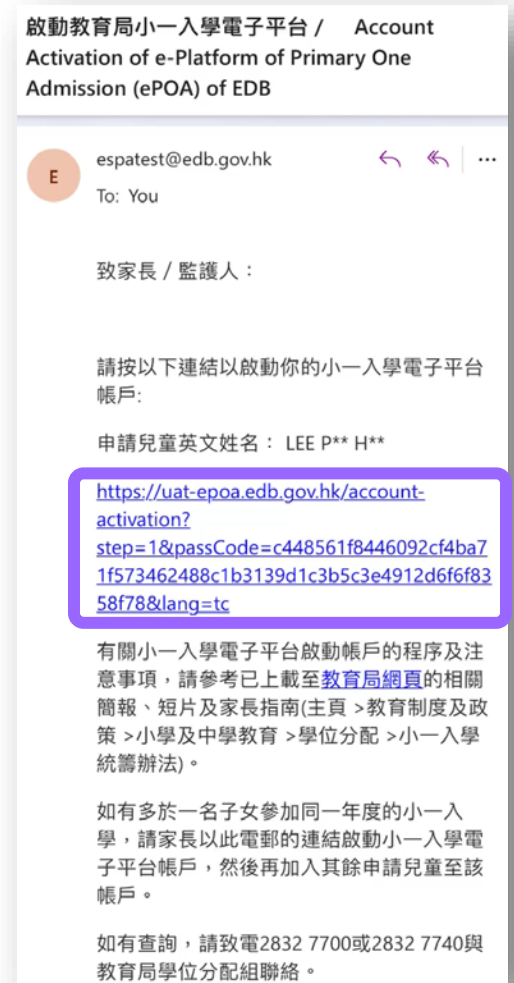
小一入學統籌辦法

小一入學申請電子化簡介
啟動電子平台帳戶



2026年度小一派位 啟動電子平台帳戶 (適用於遞交紙本「小一入學申請表」的家長)

- 步驟1：如家長曾於「小一入學申請表」提供電郵地址，應已透過所填報的電郵地址收到由教育局發送的帳戶啟動連結。若家長未有收到有關啟動電郵或早前從未提供電郵地址，請聯絡教育局學位分配組。至於只參加統一派位階段的家長，本局將於2026年1月中旬前發送相關電郵。
- 步驟2：點擊教育局發送的連結啟動帳戶
(啟動連結的有效期至有關學年完結。如沒有收到上述電郵，請家長/ 監護人檢查垃圾郵件箱。)



2026年度小一派位 啟動電子平台帳戶

- 步驟3：輸入小一入學申請編號及兒童身份證明文件編號
進行核對 (須與「小一入學申請表」資料相符)

小一入學申請編號載於小一入學申請表上。

教育局
EDUCATION BUREAU
小一入學申請表 (2026)
APPLICATION FORM FOR ADMISSION TO PRIMARY ONE (2026)
此表格只適用於申請官立或資助小一學位
THIS FORM IS TO BE USED FOR APPLICATION FOR ADMISSION TO PRIMARY ONE PLACE
IN A GOVERNMENT OR AIDED PRIMARY SCHOOL ONLY
填寫此表格前請參閱隨附的「填表須知」
PLEASE READ CAREFULLY THE ATTACHED "NOTES ON HOW TO COMPLETE THE APPLICATION FORM"

1 — 2 — 3 — 4
帳戶啟動
請提供申請兒童個人資料以作核對。
小一入學申請編號
申請兒童證件號碼首4位字母數字字符。
例如 Z123456(7), 請輸入 Z123
下一步
① 多於一名子女申請小一入學?
你可以在設立帳戶後加入其他子女資料。



2026年度小一派位

啟動電子平台帳戶 - 「智方便+」 / 「智方便」

- 步驟4：以「智方便+」 / 「智方便」綁定用戶



The screenshot shows a four-step progress bar at the top, with the first step marked with a green checkmark and the second step (labeled '2') highlighted in green. Below the progress bar is the title '帳戶類別' (Account Type). A large green button with a smartphone icon and the text '以智方便繼續' (Continue with SmartEase) is highlighted with a purple border. Below the button, there is explanatory text in Chinese, followed by a link to '現在註冊' (Register Now) and a '< 返回' (Return) link.

✓ — 2 — 3 — 4

帳戶類別

 以智方便繼續

使用「智方便+」 / 「智方便」綁定帳戶以簡化登入程序。所有小一入學電子網上表格的數碼簽署都需要使用「智方便+」帳戶。

沒有「智方便+」 / 「智方便」？
[現在註冊](#) 
[< 返回](#)



2026年度小一派位

啟動電子平台帳戶 - 「智方便+」 / 「智方便」

- 步驟5：使用個人電腦的家長需開啟「智方便」流動應用程式，掃描電腦網頁上的二維碼（如家長使用手機登入，介面會自動開啟上述應用程式）



2026年度小一派位

啟動電子平台帳戶 - 「智方便+」 / 「智方便」

- 步驟6：授權「智方便」提供個人資料

這是你首次以「智方便」登入小一入學電子平台。小一入學電子平台將要求你於「智方便」提供你的個人資料以建立帳戶。

取消

好



2026年度小一派位 啟動電子平台帳戶 - 「智方便+」 / 「智方便」

- 步驟7：確認個人資料，
並點擊「下一步」。

家長 / 監護人資料

家長 / 監護人英文全名 (與身份證上相同)

家長 / 監護人中文全名 (與身份證上相同)

身份證號碼

出生日期

該項資料由「智方便」提供。

下一步

< 返回

「智方便」- ePOA



2026年度小一派位

啟動電子平台帳戶 - 「智方便+」 / 「智方便」

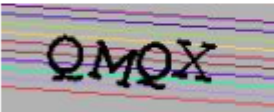


- 步驟8：閱讀並同意收集個人資料聲明
- 步驟9：輸入圖像顯示的字符

家長 / 監護人英文全名 (與身份證上相同)

身份證號碼

☐ 我已閱讀並同意收集個人資料聲明

請輸入圖像顯示的字符

驗證碼

確認及提交

✓ — ✓ — ✓ — 4

個人資料收集聲明

收集個人資料的目的

(1) 你在本表格提供的個人資料，會供教育局用於以下一項或多項用途：

- (a) 處理、核實、審核資格及查證各項補助和津貼，以及由教育局提供的教育服務的申請；
- (b) 就上文(a)項所述申請的處理、核實、審核資格及查證，將個人資料與政府相關政策局 / 部門資料庫進行核對；
- (c) 將個人資料與教育局資料庫進行核對，以核實 / 更新教育局的記錄；以及
- (d) 編製統計資料、研究及政府刊物。

(2) 你必須按本表格的要求及於本局處理本表格的過程中提供個人資料。假如你沒有提供該等個人資料，本局可能無法辦理或繼續處理有關申請。

可獲轉移資料者

(3) 你提供的個人資料會供教育局人員取閱。除此之外，本局亦可能會向下列各方或在下述情況轉移或披露該等個人資料：

- (a) 政府其他政策局及部門，以用於上文第1段所述的用途；
- (b) 與本表格相關的學校，以用於上文第1段所述的用途；
- (c) 受聘於教育局以提供服務或意見的人員、代理人、服務供應商或機構，包括數據處理公司，以用於上文第1段所述的用途。
- (d) 你曾就披露個人資料給予訂明同意；以及
- (e) 根據適用於香港的法例或法庭命令授權或規定披露個人資料。

查閱個人資料

(4) 你有權要求查閱及更正教育局所持有關於你的個人資料。如需查閱或更正個人資料，請以書面向以下人士提出：九龍九龍塘沙福道19號教育局九龍塘教育服務中心西座平台 教育局學位分配組高級教育主任 (學位分配) 2或電郵至 spapoa@edb.gov.hk。



2026年度小一派位

啟動電子平台帳戶 - 「智方便+」 / 「智方便」

- 步驟10：按「確認及提交」後，個人電腦 / 手機介面會自動導回登入頁面



2026年度小一派位 啟動電子平台帳戶 - 「智方便+」 / 「智方便」登入方法

- 步驟1：以「智方便+」 / 「智方便」綁定用戶登入
- 步驟2：使用個人電腦的家長需於手機開啟「智方便」流動應用程式，掃描電腦網頁上的二維碼（如家長使用手機登入，介面會自動開啟上述應用程式）

新用戶

所有小一入學電子平台網上表格必需以「智方便+」進行數碼簽署。請點擊以下「建立帳戶」按鈕以透過「智方便」以建立小一入學電子平台帳戶。

以智方便繼續

現有用戶 **按此登入**

以智方便繼續

智方便

使用智方便登入：

1. 請在手機開啟智方便應用程式
2. 點擊智方便掃描按鈕
3. 掃描二維碼

掃描二維碼 (QR Code)

2026年度小一派位 啟動電子平台帳戶 - 「智方便+」 / 「智方便」 登入方法

● 步驟3：成功登入

ePOA

2026年度小一入學
電子網上平台

小一入學申請

自行分配學位適用

開啟

統一派位適用

開啟

自行分配學位

結果公布

開啟

小一入學申請

自行分配學位適用

只適用於統一派位

接受申請

»

自行分配學位

結果公布

瀏覽

»

統一派位

選擇學校

選校

結果公布

瀏覽



小一入學統籌辦法

小一入學申請電子化簡介
統一派位選校



2026年度小一派位

於電子平台遞交統一派位選校表格（必須使用「智方便+」）

- 步驟1：登入小一入學電子平台帳戶
（網址：<https://epoa.edb.gov.hk>）



2026年度小一入學統一派位選擇學校表格

① 如何填寫「選擇學校表格」須知



2026年度小一入學統一派位
選擇學校表格

現在申請



2026年度小一派位

於電子平台遞交統一派位選校表格（必須使用「智方便+」）

- 步驟2：核對系統預先填寫的申請兒童資料，包括申請兒童姓名、住址所屬小一學校網及性別
- 步驟3：選擇是否填寫手提電話號碼以電話短訊接收派位結果

2026 年度小一入學 - 統一派位 選擇學校表格

1 個人資料

2 不受學校網限制的學校選擇

3 住址所屬小一學校網的學校選擇

4 確定

申請兒童資料

① 填寫此部分須知

小一入學申請編號	22000682
住址所屬小一學校網編號	02
姓名（英文）	CHAN TAI MAN
姓名（中文）	陳大文
性別	<input checked="" type="radio"/> 男 <input type="radio"/> 女

申請人資料

家長 / 監護人姓名	<input type="text"/>
電話號碼	<input type="text"/>

☐ 本人同意教育局除以郵遞方式發放上述申請兒童的統一派位結果予本人外，亦可透過電話短訊(SMS)通知有關結果。本人可接收SMS的手提電話號碼填寫在以下的方格內。



2026年度小一派位

於電子平台遞交統一派位選校表格（必須使用「智方便+」）

●步驟4：選擇甲部 - 「不受學校網限制」的學校

➤按不同的篩選準則(例如按小一學校網、宗教等)選擇學校

2026年度小一入學 - 統一派位
選擇學校表格

1 個人資料 2 不受學校網限制的學校選擇 3 住址所屬小一學校網的學校選擇 4 確定

(甲)不受學校網限制的學校選擇

住址所屬小一學校網 02

請依選擇的優先次序揀選任何官立或資助小學的學校選擇，或如不欲選擇任何學校，請選「不適用」。

第一選擇 ☐ 不適用

第二選擇 ☐ 不適用

第三選擇 ☐ 不適用

輸入學校編號或學校名稱關鍵字，或點擊右方的選校名冊搜尋心儀學校

下一歩

2026年度各小一學校網選校名冊

小一學校網 請選擇

小一學校網與區域對照表

學校授課時間 請選擇

學校類別 請選擇

資助類別 請選擇

宗教 請選擇

學校名稱

搜尋 重設

HONG KONG PRIMARY SCHOOL
香港小學

學校授課時間 下午

學校類別 男女

資助類別 官立

宗教 不適用

學校網 02

暫定統一派位學額 25

選校編號 0202

加入選擇

學校網頁 小學概覽 備註

把學校加進選擇內



2026年度小一派位

於電子平台遞交統一派位選校表格（必須使用「智方便+」）

- 步驟4(續)：選擇學校後，系統會顯示學校所屬校網及地址供家長參考

2026年度小一入學 - 統一派位
選擇學校表格

1 個人資料 > 2 不受學校網限制的學校選擇 > 3 住址所屬小一學校網的學校選擇 > 4 確定

(甲)不受學校網限制的學校選擇

住址所屬小一學校網 02

請依選擇的優先次序揀選任何官立或資助小學的學校選擇，或如不欲選擇任何學校，請選「不適用」。

第一選擇 ☐ 不適用

02 - 0202 - 香港小學

學校地址：香港香港小學道一號

第二選擇 ☐ 不適用

02 - 0203 - 新界小學

學校地址：香港新界小學道一號

第三選擇 ☐ 不適用

02 - 0201 - 甲乙丙小學

學校地址：香港甲乙丙道一號



2026年度小一派位

於電子平台遞交統一派位選校表格（必須使用「智方便+」）

● 步驟5：選擇乙部 - 「住址所屬學校網限制」的學校

2026年度小一入學 - 統一派位
選擇學校表格

1 個人資料 2 不受學校網限制的學校選擇 3 住址所屬小一學校網的學校選擇 4 確定

(乙) 住址所屬小一學校網的學校選擇

住址所屬小一學校網 02

請依優先次序填上住址所屬小一學校網的學校名單內的學校的學校編號。填寫的學校選擇不應超過住址所屬小一學校網的選校名單內的學校數目。其餘未填空格請留空。最多三十個選擇。

優先次序

1

▲ ▼

Q 依選校編號或學校名稱搜尋

輸入學校編號或學校名稱關鍵字，或點擊右方的選校名冊搜尋心儀學校

⊖

2

▲ ▼

Q 依選校編號或學校名稱搜尋

⊖

3

▲ ▼

Q 依選校編號或學校名稱搜尋

⊖

4

▲ ▼

Q 依選校編號或學校名稱搜尋

⊖

移除選擇

2026年度各小一學校網選校名冊

小一學校網 02

小一學校網與區域對照表

學校授課時間 請選擇

學校類別 請選擇

資助類別 請選擇

宗教 請選擇

學校名稱

搜尋 重設

EDUCATION PRIMARY SCHOOL
教育小學

學校授課時間 全日

學校類別 男

資助類別 資助

宗教 不適用

學校網 02

暫定統一派位學額 25

選校編號 0206

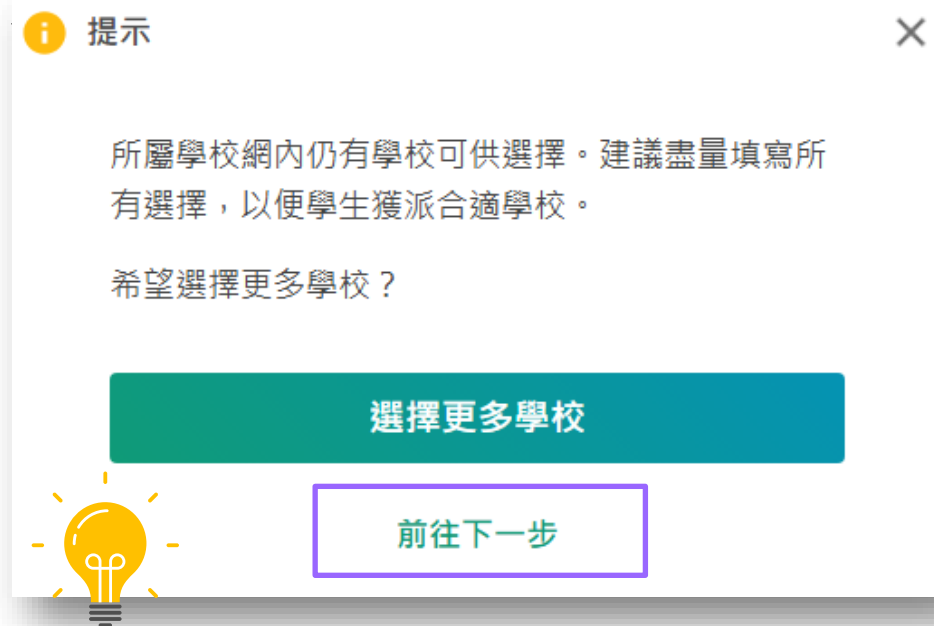
加入選擇

把學校加進選擇內

2026年度小一派位

於電子平台遞交統一派位選校表格（必須使用「智方便+」）

- 如家長仍有乙部的學校選擇未選填，系統會發出提示信息，家長可以點擊選擇更多學校
- 為免家長填報時錯誤選擇學校，系統會預先篩選與學生性別相符的學校，以及在乙部只提供所屬校網的學校供家長選擇



請注意：電腦系統在派位過程中會按次序考慮填選的學校，但當所選學校的學額已全部派出時，申請兒童仍可能被分配到未有填選的「住址所屬小一學校網」的選校名單內的學校就讀。



2026年度小一派位

於電子平台遞交統一派位選校表格（必須使用「智方便+」）

- 步驟6：檢查已輸入的資料，如有需要可作修改

2026年度小一入學 - 統一派位
選擇學校表格

1 2 3 4 確定

申請兒童資料

小一入學申請編號
[Redacted]

住址所屬小一學校網
02

姓名（英文）
CHAN TAI MAN

姓名（中文）
陳大文

性別
男

修改

申請人資料

家長 / 監護人姓名
[Redacted]

電話號碼
[Redacted]

接收短訊的手機號碼
[Redacted]

修改

不受學校網限制的學校選擇

第一選擇

02 - 0202 - 香港小學
學校地址：香港香港小學道一號

第二選擇

02 - 0203 - 新界小學
學校地址：香港新界小學道一號

第三選擇

02 - 0201 - 甲乙丙小學
學校地址：香港甲乙丙道一號

住址所屬小一學校網的學校選擇

優先順序

- | | |
|---|-------------|
| 1 | 0206 - 教育小學 |
| 2 | 0207 - 愛心小學 |
| 3 | 0208 - 謙虛小學 |
| 4 | 0209 - 禮貌小學 |
| 5 | 0203 - 新界小學 |
| 6 | 0202 - 香港小學 |



2026年度小一派位

於電子平台遞交統一派位選校表格（必須使用「智方便+」）

- 步驟7：閱讀並同意相關聲明，並使用「智方便+」簽署及提交申請

聲明

本人聲明，表內所填選的學校為本人閱讀隨附的「填寫選擇學校表格須知」後自願填寫的。本人亦明白在上述申請兒童獲派小一學位後，他／她將再無資格參加小一入學統籌辦法。

☒ 本人已閱讀及知悉 [有關須知](#) 和 [個人資料收集聲明](#)。

☒ 本人確認小一入學申請資料提供的真確性。

家長／監護人簽署

 以智方便簽署

[了解更多](#)

確認及提交

「亮晶晶- ePOA」

[< 上一步](#)
[取消申請](#)

提示

請注意，若你準備使用同一流動裝置上的「智方便」流動應用程式進行數碼簽署，在完成數碼簽署後，請務須在「已成功簽署文件」頁面下方，按「返回網上服務」鍵以返回本電子平台完成申請程序。

若你準備使用其他流動裝置上的「智方便」流動應用程式進行數碼簽署，在完成數碼簽署後，你須按「確認及提交」鍵，以完成申請程序。

成功遞交申請後，你將收到確認電郵，並可於本電子平台查閱已成功遞交的申請。

確認現在透過「智方便」進行數碼簽署？

是

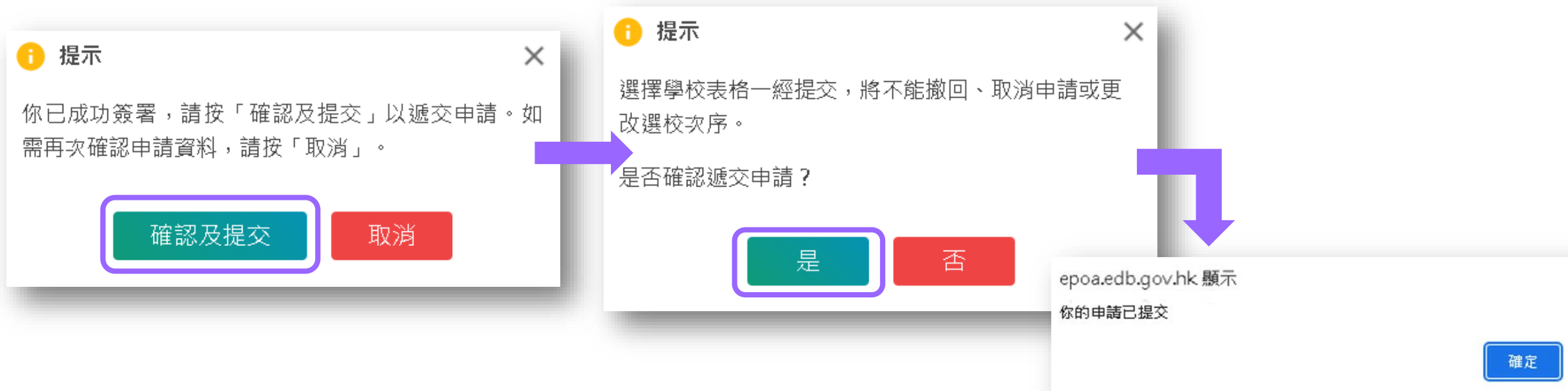
否



2026年度小一派位

於電子平台遞交統一派位選校表格（必須使用「智方便+」）

● 步驟8：確認及提交統一派位選校表格



2026年度小一派位

於電子平台遞交統一派位選校表格（必須使用「智方便+」）

- 步驟9：查閱申請紀錄及下載選校資料

2026 年度小一入學統一派位選擇學校表格

過往的申請紀錄

POA 2026 統一派位選擇學校表格

申請狀況	已提交
提交日期	

已提交的紀錄

提交日期

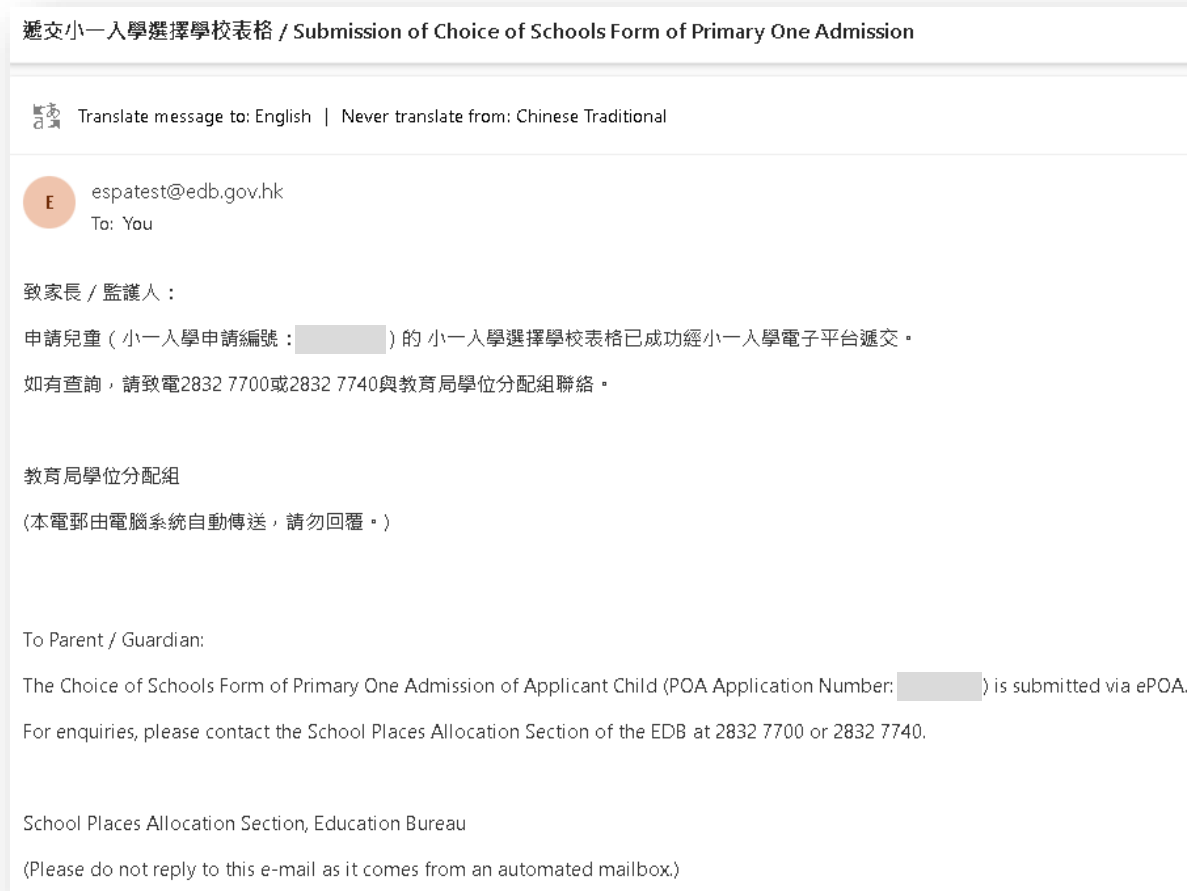
↓ 下載



2026年度小一派位

於電子平台遞交統一派位選校表格（必須使用「智方便+」）

●步驟10：於個人電子郵箱查閱成功遞交申請確認電郵



小一入學統籌辦法

統一派位申請
填表常見錯誤



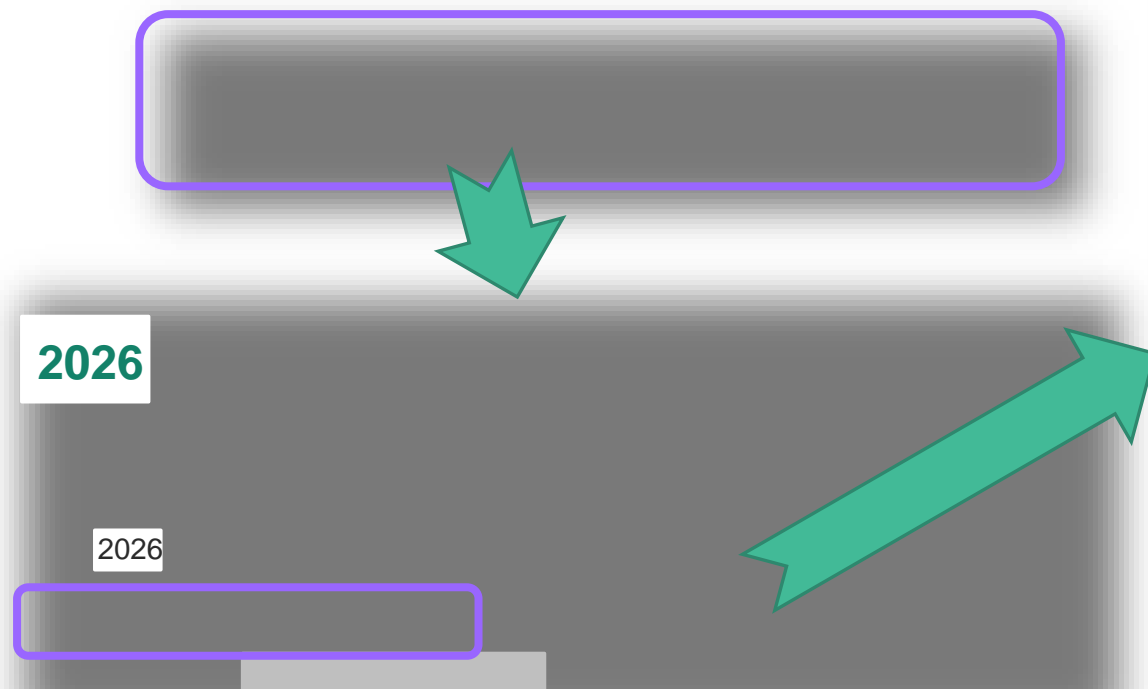
1. 簽署後沒提交統一派位選擇學校表格

- 家長使用「智方便+」電子簽署後，收到「智方便」系統發出的成功簽署訊息或電郵，誤以為已經遞交統一派位選擇學校表格，沒有繼續使用「小一入學電子平台」點擊「確認及提交」按鈕提交申請，因此錯過統一派位申請限期。



1. 簽署後沒提交統一派位選擇學校表格

- 當家長提交選擇學校表格後，電子平台會顯示「你的申請已提交」，以及顯示申請狀況為「已提交」。
- 家長亦可點擊「下載」按鈕下載已提交的紀錄。



 已成功提交

2026年度小一統一派位選校申請已提交。統一派位結果將於 [redacted] 公布。

已提交的紀錄

提交日期 [redacted]

 下載

申請兒童資料

小一入學申請編號
22000534

住址所屬小一學校網編號
02

英文姓名
[redacted]

中文姓名
[redacted]

性別
[redacted]



小一入學統籌辦法

小一入學申請電子化
查閱統一派位結果



2026年度小一派位

於電子平台查閱統一派位結果（「智方便+」/「智方便」）

- 步驟1：登入小一入學電子平台帳戶
- 步驟2：選擇統一派位結果公布



2026年度小一派位

於電子平台查閱統一派位結果（「智方便+」/「智方便」）

統一派位結果

學位分配年度	2026
小一入學申請編號	
學生姓名	YEUNG HIU TUNG 楊曉彤
性別	女
出生日期	

獲派學校	LOVE PRIMARY SCHOOL 愛心小學
學校地址	2, Love Road, Kowloon 九龍愛心道二號
聯絡電話	34441444

獲派小學

「亮晶晶- ePOA」



通過統一派位分配到學位的小一學生註冊日期及地址

註冊日期

註冊日期





小一入學統籌辦法

小一入學申請電子化
遞交其他申請

2026年度小一派位 遞交其他申請

- 轉換學校網申請
- 更改兒童資料申請

ePOA
小一入學電子平台
2026年度小一入學

申請兒童
陳小勤
小一入學申請編號 17502152

小一入學申請
自行分配學位適用
統一派位適用 **開啟**

自行分配學位
結果公布 **開啟**

統一派位
選擇學校 **開啟**
結果公布

其他申請
轉換學校網 **開啟**
更改個人資料 **開啟**

小一入學申請
XX.X.XXXX - XX.X.XXXX
自行分配學位適用
XX.X.XXXX - XX.X.XXXX
只適用於統一派位
已提交

自行分配學位
XX.X.XXXX - XX.X.XXXX
結果公布
瀏覽

統一派位
XX.X.XXXX - XX.X.XXXX
選擇學校
選校
XX.X.XXXX - XX.X.XXXX
結果公布
尚未公布

最新消息及更新

常用連結

- 小學概覽
- 「小一入學統籌辦法」影片
- 供家長參閱的「小一入學統籌辦法」簡報
- 供非華語學生家長參閱的非華語學生的教育支援簡報 (只有英文版)
- 供幼稚園校長及教師參閱的「小一入學統籌辦法」簡報





小一入學統籌辦法

小一入學申請電子化
注意事項

注意事項

- 在「小一入學申請表」上簽署的「家長 / 監護人」全權負責替申請兒童申請參加小一入學統籌辦法及辦理有關手續（包括辦理統一派位選校手續）。
- 一般而言，在家長 / 監護人建立帳戶後（即家長 / 監護人以其「智方便+」/ 「智方便」綁定申請兒童的「小一入學電子平台」帳戶），帳戶的連繫便不能更改。
- 為有效處理眾多家長的申請，「小一入學電子平台」每次登入後的使用時限為30分鐘，申請程序須在30分鐘內完成（在限時完結前約5分鐘系統會發出提示訊息）。
- 如有需要，家長可使用「儲存為草稿」的功能，在下次登入時繼續填寫申請。
- 如家長在手提電話利用「智方便」流動應用程式直接登入「小一入學電子平台」，必須以Chrome作為Android系統的預設瀏覽器，或以Safari 作為iOS系統的預設瀏覽器 (非私密瀏覽模式)。

注意事項(續)

- 家長如有多於一名子女參加同一年度的小一派位，將有以下情況：
 - 如曾遞交紙本小一入學申請表，本局已發出多於一封電子郵件至家長的電郵信箱。家長應先按指示以其中一名子女的連結啟動家長的小一入學電子平台帳戶。在帳戶仍處於登入狀態時，再加入其餘申請兒童至該帳戶。家長可於同一帳戶使用「智方便+」為子女逐一遞交統一派位申請及查閱派位結果。
 - 如家長希望子女能獲派同一小學，家長須在「選擇學校表格」內為其所有子女填上完全相同的學校選擇及次序；電腦系統會為其所有子女分配同一個「隨機編號」。

注意事項(續)

- 經電子平台選校的截止時間

	截止時間(以系統的時間為準)
統一派位選校	2026年1月25日(星期日)晚上11時59分

- 在接近網上選校的截止日期 / 時段，網絡或會較繁忙及擠塞；家長應預留充足的時間，以免延誤選校。
- 家長應以單一方式（即紙本方式或經電子平台方式）選校。

給幼稚園及家長的其他支援

舉辦「小一入學電子平台」簡介會

教育局將於**12**月舉行多場內容相若的「小一入學電子平台」幼稚園及家長講座，向幼稚園及家長簡介「小一入學電子平台」家長桌面的應用及實際操作。（只適用於**2026**年**9**月入讀小一的學生家長）

供學校/家長參閱的「小一入學統籌辦法」簡報

為使學校及家長進一步了解**2026**年度小一入學程序電子化的運作以及「小一入學電子平台」的應用及實際操作，簡介會的簡報將會上載至教育局網頁，以供參考。

常見問題

主頁> 教育制度及政策> 小學及中學教育> 學位分配> 小一入學統籌辦法

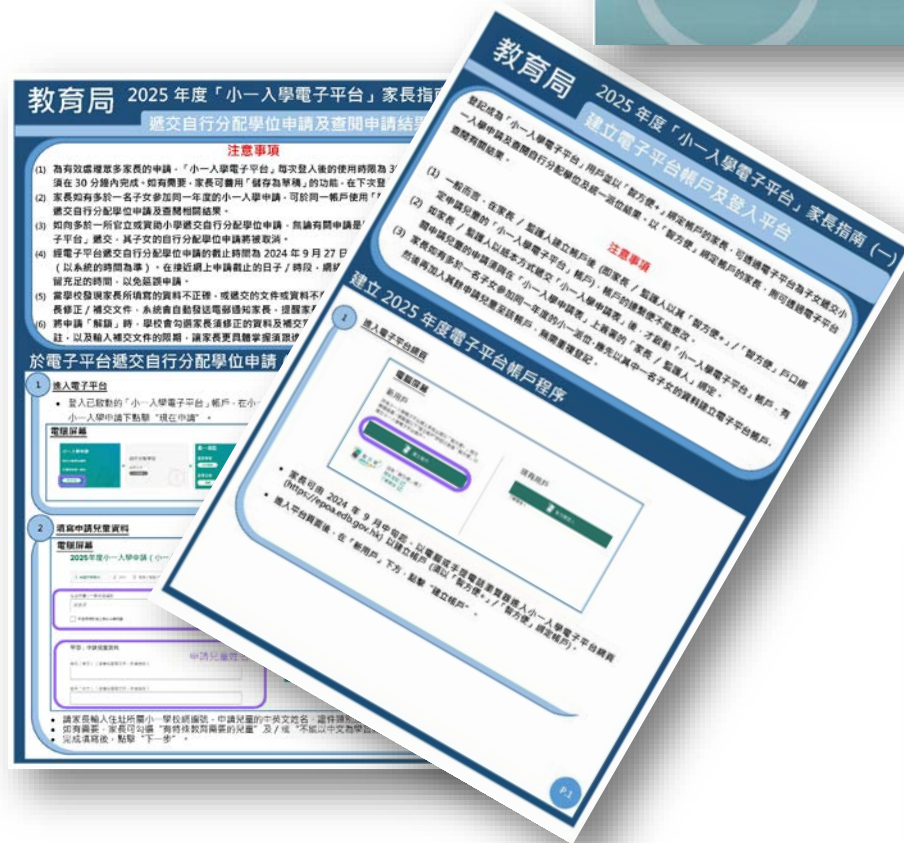


給幼稚園及家長的其他支援

家長指南

短片

主頁 > 教育制度及政策 > 小學及中學教育 > 學位分配
> 小一入學統籌辦法 > 小一入學電子平台資源庫



幼稚園如何協助希望透過電子平台遞交 選擇學校表格的家長：

- 在「小一入學家長會」加入以下環節：
 - 介紹電子平台的運作流程
 - 播放「[小一入學電子平台](#)」短片，展示電子平台的功能及優點，鼓勵使用電子平台
 - 協助家長 / 監護人即場登記「智方便+」及啟動「小一入學電子平台」帳戶，讓其為遞交電子申請作好準備
 - (1月下旬) 協助在使用「小一入學電子平台」上遇到困難的家長 / 監護人



2026年度小一派位

於電子平台遞交統一派位申請（必須使用「智方便+」）

- 我們鼓勵家長及早登記使用「智方便+」，以享用更方便快捷的服務。
- 為加強推廣電子平台，本局已製作宣傳短片，展示電子平台的功能及優點，並鼓勵家長及早登記使用「智方便+」以綁定「小一入學電子平台」帳戶。

使用小一入學電子平台辦理選校手續的各項功能及其優點

- 優點：



- 不受惡劣天氣影響
- 電子平台同時支援常用的電腦操作系統 / 瀏覽器及流動裝置，家長可更簡易及方便地處理整個入學申請過程，並查閱其子女的派位結果
- 家長可即時查閱相關學校資料
- 減少家長誤填學校選擇的機會



答問時間

